

NORDME

Alles über Fernseher,
audiovisuelle Systeme,
Rundfunkgeräte,
Quadrophonie-, HiFi- und
Stereo-Anlagen,
Cassetten-recorder,
Kofferradios.



Phon Studio
NEUKAUF-CENTER
Neukauf-Center Regensburg
84 REGENSBURG
Telefon (0941) 74001

Keine Sendung mehr ver

NORDMENDE
stellt eine große Spectra-Neuheit vor:

Telecontrol III mit dem sensationellen teletimer!

Wachsam – das ist die neue Fernbedienung Telecontrol III mit teletimer! Wenn Sie es wollen, schaltet der sensationelle teletimer Ihren Spectra-color LAUX zur vorgewählten Zeit ein. Vorprogrammierung bis zu 2 Stunden möglich. Keine Sendung wird mehr verpasst! Ob Landerspiel, ob Lottozahlen, „Spätscher“ können beruhigt einschalten! Der wachsame teletimer schaltet auch nach Wunsch aus! Und das ist nicht alles. Denn mit dieser Fernbedienung können Sie auch alle wichtigen Funktionen drahtlos steuern und bis zu acht Programme direkt wählen – ohne Umweg über andere Stationen.

Welcher andere Farbfernseher hat diese großen Spectra-Vorzüge?

AUDIOSELECTRONIC

4 verschiedene Hör-Erlebnisse ganz nach Ihrer Wahl:


- ① **Privat-Ton:** Bringen Sie Ruhe ins Wohnzimmer mit dem ASC-Kopfhörer, der zu jedem Spectra-Farbfernseher gehört!
- ② **Magnet-Ton:** Nehmen Sie Fernsehton aufs Tonband!
- ③ **Multi-Ton:** Lassen Sie den Fernsehton über Ihre HiFi-Anlage!
- ④ **Raum-Ton:** Nutzen Sie den Anschluss für Zweitlautsprecher!



NEU: NORDMENDE-Luxoscope
Einzigartig von NORDMENDE! Eine Kette rubinroter Lichtpunkte signalisiert, wie stark Farbe, Helligkeit oder Lautstärke eingestellt sind. Punktgenau!



paßt!



Spectra ist eben Spectra!

NEU: das M.O.S.-FET*- Microdul
 Jetzt erstmals für Farbfernseher die revolutionäre M.O.S.-FET-Microstechnik! Statt Hunderten reparaturanfälliger Einzelteile ein einziges, betriebssicheres Microdul - wie in der Raumfahrttechnik. Maximale Robustheit und Lebensdauer.
*M.O.S. = Metal Oxide Semiconductor - Feldeffekt-Transistor



NEU: NORDMENDE-Total-Selectronic
 Jetzt genügt für alle wichtigen Bedienungs-Funktionen die leichteste Berührung der Strato-Selectoren. Am Glenit oder an der drahtlosen Telecontrol III-Fernbedienung!

die Perfektion!




spectra



Spectra-color L.US

Die Spitzenmodelle im u

Spectra-Eleganz zum exklusivsten Wohndesign gesteigert: blitzender Chromrahmen, edles Holz – ausgewogene Schönheit für den Einrichtungsstil von heute. Mit geschlossenen Türen präsentiert sich Spectra-color L.US als bildschönes Schrankmöbel. Beim Öffnen verschwinden die Klapptüren unauffällig an den Seiten.

Durch moderne 110°-Technik nur noch 49 cm Gesamttiefe!

Hier ist höchster Fernsehkomfort selbstverständlich: Die neue Audioelectronik von NORDMENDE für Privat-Ton, Magnet-Ton, Multi-Ton, Raum-Ton. Integrierte AV-Faste für Anschluß an audiovisuelle Systeme.

Und NORDMENDE Telecontrol, die Fernbedienung für alle wichtigen Funktionen.

Das ist Spectra-Komfort!

Abmessungen: Breite 830 mm, Höhe 840 mm, Gesamttiefe 490 mm, Gehäusetiefe 305 mm

Spectra-color L.UT – Repräsentativ-Modell in vollendeter Spectra-Eleganz.

Bei aller eindrucksvollen Schönheit harmonisch auf jedes Interieur abzustimmen.

Mit Klapptüren, die auch geöffnet das Design nicht stören.

Die Technik auf gleichem exklusivem Niveau: Vier neue Hör-Freuden durch die neue Audioelectronik von NORDMENDE. Präzise Programmwahl bis zu acht

Spectra-color L.US gibt es in sechs prachtvollen Holzkombinationen:





Unverkennbaren Spectra-Stil!

Spectra-color LUT



Stationen: Einmal eingestellt, können Bereich und Sender nicht mehr abwandern.
 Integrierte AV-Taste für den Anschluß an audiovisuelle Systeme.
 Ultraschall-Fernsteuerung aller wichtigen Funktionen durch NORDMENDE-Telemotrol.
 Das ist hochmoderne elektronische Technik. Das ist Repräsentation ohne Aufdringlichkeit!
 Abmessungen: Breite 800 mm, Höhe 845 mm, Gehäusediefe 305 mm, Gesamthöhe 1000 mm.

Technische Ausstattung für die Farbfernsehgeräte Spectra-color LUX, LUS und LUT:
 67-cm-Farbmantel-Rechtw. Farbstrahlröhre, 110° Deflex, Frontlautsprecher, 100-Tonreiver, 140-Diodes und Gleichrichter, 30-Main-Blocker integrierte Schaltanlage, vollsynthetischer VHF- und UHF-Tuner mit elektronischer Diodesabstimmung, 8-Multibeam-Optik-Selektoren zur Programmwahl, Programmwechsel durch Lichtschranke, Netzschleusen, 4-Sekunden-Regler für Farbintensität, Hellkeil, Lautstärke und Ein-Aus-Betriebsschalt, 2-Drehregler für Kontrast und Klangfarbe, integrierte AV-Taste, Ultraschall-Fernbedienung durch Infrarot-Technik für Programmwahl und Einstellung der Farbintensität, Helligkeit, Lautstärke und Ein-Aus-Betriebsschalt, ASC-Batterie zum schaltbaren Anschluß eines Zweikanalrezeptionsgerätes zum Kopfsprechen eines Tischschaltnetzgerätes, eines HiFi-Verstärkers, Anschluß von nationalen Systemen möglich, vollstündige Schutzfunktion durch Vollstromabsicherung und integrierter Schutzsysteme, elektrostatisch abgeschirmtes Metall, sorgfältige Normabfertigung mit äußerster Einbauprüfung und Spitzengüteprüfung durch Einsatz elektronischer Schutzstation für die Bildröhre, vollständige Bildschärfe durch wirksames Schallschirm, hervorragende Bildgenauigkeit durch Endstufenfilter als Opt.-Wart-Komplettanfertigung, automatische Umschaltung PAL-Sensitiv durch zusätzlichen Decoder möglich, Weitbereichssteuerung und Höchstleistungswirksame Amplitudenbegrenzung im Ton-ZF-Verstärker, NE-Zodiak mit Leistungsfähigkeit, Störreduktion

Spectra-color LUT erhalten Sie in fünf exklusiven Ausführungen



PRESTIGE der elegante Farbfernseher!

Jetzt mit dem neuen »Fernseh-Hören«
von NORDMENDE!

AUDIOSELECTRONIC

Vier neue Hör-Erlebnisse für Sie durch diese neue,
faszinierende NORDMENDE-Technik:



1. **Privat-Ton**
Mit dem sensationellen neuen ASC-Kopfhörer, der serienmäßig zu jedem Prestige-Farbfernseher gehört, Sie hören zum Beispiel fantastischen Fernsehton – und alle anderen im Raum haben Ihre Ruhe!

2. **Magnet-Ton**
Mit Audioselectronic Fernsehton aufs Tonband bannen, Prestige gibt den schönsten Fernsehklängen Dauer!



3. **Multi-Ton**
Mit Audioselectronic den Fernsehton über Ihre HiFi-Stereo-Anlage leiten, Fernseh-Hören in optimaler Klangerschönheit!



4. **Raum-Ton**
Großer Klang des Konzert-Frontlautsprechers. Durch Audioselectronic konnten Sie außerdem einen Zusatz-Lautsprecher anschließen!



Audioselectronic-Zubehör:

Mit Wensch erhalten Sie ein 7,5 m langes Verbindungskabel, das sich über HiFi-Stereoanlage oder Ihren Tonbandgerät an das ASC-Anschluß für den Anschluß des Zusatzlautsprechers an Ihren Fernseher anschließt. Über die Kabelweiche können mehrere ASC-Kopfhörer angeschlossen werden.

NEU: NORDMENDE-Telecontrol III
mit dem programmierbaren teletimer!

Das sensationelle teletimer schaltet Ihren Prestige-color Telecontrol III nach Ihrem Wunsch pünktlich ein und aus, Vorprogrammierung bis zu 2 Stunden möglich. Jetzt ergänzt durch volle Soundeffizienz! Drahtlos steuern Sie Ihren Prestige-color Telecontrol III durch das revolutionäre neue M.O.S.-FET-Microdual: Statt Hunderten von empfindlichen Einzelteilen ein einziges betriebssicheres Microdual, Raumfahrttechnik für längste Lebensdauer und geringste Service-Kosten!

Besonderheiten Seite 11





PRESTIGE
COLOR
TV





PRESTIGE
COLOR CD

Die Erfüllung verwöhntester Ansprüche an Eleganz und Zukunfts- Technik!



Prestige-color CD: Er ist und bleibt unübertroffene Klasse. Schlank und ultra-elegant bis ins Detail. Vom exklusiven Schaltboard bis zum schwungvoll-schönen Diabolo-Fuß. Technisch immer auf Zukunftsniveau – mit Audioelectronik für Privat-Ton, Magnet-Ton, Multi-Ton und Raum-Ton. Durch die moderne 140°-Technik ist er nur 46 cm tief. Prestige-Schönheit, die Fortschritt zeigt. Fortschritt, um den man Sie beneiden wird. Das superhelle, brillante FarbBild. Die elegante Großflächenschlüsselplatte zur Ein-/Aus-Schaltung. Die mattschimmernden Strizo-Selectoren für leichteste Sendervwahl – ein zarter Fingerhauch genügt! Eine AV-Taste für den Anschluss an audiovisuelle Systeme ist integriert. Das derzeit leuchtende Electronen-Auge, die sanft gleitenden elektronischen Regler. . . Wo sonst ist so viel Technik und Eleganz?

Technische Ausstattung für Fortschrittstechnik Prestige-color Telecontrol III und Prestige-color CD
 67 cm, Panorama-Beleuchtung (Leuchtdioden, 110V, Dimmer), Panorama-panor. 76 CD), Transistor, 150 W), Distanz, 13 (10) Mini-Höhler (Integriert-Schaltkreis), Vollautomatischer VHF- und UHF-Tuner mit elektronischer Kanalwahl, 4 Mehrkanal-Kanal-Selectoren zur Programmwahl, weites AV-Taste, Programmierhilfe durch Fernsteuerung, Nebenschleuse, 8 Selectore-System (13 Kapazitäten), Heligian, Lautstärke und Ton-Aus (Hörverlust), 7 Drehregler für Helligkeit und Kontrast, Ultraschall-Ferritbestimmung (Telecontrol III) durch Selektions-Tabelle für Programmwahl und Einstellung der Tonhöhe, Helligkeit, Lautstärke und Ein-/Aus (Überlastschutz für Prestige-color Telecontrol III), ASC (Autosync) zur automatisierten Einstellung des Zeilenfrequenzwertes, eine Fernbedienung, eine DIT-Verbindung, Anschluss an Videokassettensysteme möglich, Schrank-Synchrosystem durch Vollautomatisierung und integrierte Schaltungen, vollautomatisch stabilisiertes Netzteil, europäische Normschaltbilder mit automatischer Ertragsleistung, und Spannungserfassung durch kostengünstige elektronische Schutzschaltung für die Bildröhre, rückläufige Bildschonung durch ferngesteuerte Schaltungen, hervorragende Bildgenauigkeit durch Diabolo-Motoren im 100°-Winkel, Korrekturbildung, automatische Linienhaftigkeit (100°) durch zunehmendes Design möglich, Wetterschutzfunktion und Bildlaufschutz, wirksame Arthropflichtbegrenzung im 100°-Winkel, N-Einstellen im Leistungsbereich, integriert.

Abmessungen: Breite 622 mm, Höhe 1080 mm, Gesamttiefe 460 mm, Gebäudefuß 100 mm

Zum exklusiven Stil die faszinierende Technik!



Vier verschiedene Hör-Erfahrungen nach Ihrer Wahl – durch Audioelectronik! (Siehe auch Seite 8)

- 1. Privat-Ton
- 2. Magnet-Ton
- 3. Multi-Ton
- 4. Raum-Ton



Neu: NORDMENDE-Luxoscope Einzigartig von NORDMENDE: Eine Reihe rubinroter Lichtpunkte signalisiert bei Prestige-color Telecontrol III, wie stark Farbe, Helligkeit und Lautstärke eingestellt sind. Jede Einstellung wird punktgerecht!



Neu: das M.O.S.-FET-Microdual Jetzt bei Prestige-color Telecontrol III die revolutionäre M.O.S.-FET-Microtechnik! Statt Hunderten reparaturanfälliger Einzelteile ein winziges, berührungssicheres Microdual – wie in der Raumfahrttechnik. Das bedeutet für Sie: Maximale Robustheit und Lebensdauer. Minimale Service-Kosten!



Jetzt 8 Strizo-Selectoren Prestige ist schon heute umfangreicher für acht Programme. Und die leichteste Berührung der hochsensiblen Strizo-Selectoren genügt. Das Bild, einmal programmiert, immer perfekt. Ohne jedes Nachjustieren.



Electronen-Auge Eine derzeit leuchtende Zahl (wie bei einem Computer) zeigt an, welches Programm eingeschaltet ist.



Servo-Stuerung bzw. Electronen-Glitzregler Stufenlose, elektronische Abstimmung von Farbintensität, Kontrast, Helligkeit und Lautstärke.

Wählen Sie Ihren Prestige-color CD oder Prestige-color Telecontrol III unter 4 außergewöhnlichen Ausführungen:



Prestige-weiß Nußbaum natur Teak Rio-Palmeholz

color Triabolo



Triabolo – große Technik
auf kleinstem Raum!



AUDIOSELECTRONIC
4 verschiedene Hör-Erfahrungen
ganz nach Ihrer Wahl!

Triabolo

Der kleine tragbare Farbfernseher!



Maxi-Schick für Mini-Maße!

color Triabolo – das ist eine weitere überraschende Neuheit von NÖRDMENDE. Ein großer ultra-eleganter Farbfernseher in kompakten Abmessungen mit 71-cm-Panorama-Rechteck-Farbbildschirm mit „in-line“-Technik. Ideal für kleine Schrankwände – ganz auf eigenem Fuß. Mit zukunftsorientierter Volltransistorteknik und einem hochmodernen Konzept an komfortablem Bedienungskonzept: 8 hochsensible Strahl-Selbsttaster für leichteste Programmwahl, integrierte AV-Taste, Audioelectronic, Großflächen-Schwarzwand und das damit leuchtende Electronium-Auge –

und das sind nur einige markante Merkmale der NÖRDMENDE-Triabolo-Technik! Sehen Sie sich color Triabolo beim Fachhändler an, und lassen Sie sich demonstrieren, welche Platzvorteile color Triabolo bietet!

Ausführungen: Nußbaum / waldgrün, weiß
Abmessungen: Breite 490 mm, Höhe 500 mm, Tiefe 420 mm
Triabolo-Photo-Fuß 400 mm

(1) Privat-Ton: mit dem seriemäßige beigefügten ASC-Kopfhörer!

(2) Magnet-Ton: Fernsehton auf Tonband aufnehmen!

(3) Multi-Ton: Fernsehton über Ihre HiFi-Anlage holen!

(4) Raum-Ton: Konzertsprecher und Anschluss für Zweitlautsprecher!



8 Strahl-Selectoren
Durch leichteste Berührung der schicken Selectoren wählen Sie das Programm!



Elektronische Glättregler
Eine stufenlose, sanft gleitende Steuerung für Lautstärke, Farbintensität, Kontrast und Helligkeit!



„Unsichtbarer“ Traggriff
Der Griff, an dem Sie color Triabolo bequem tragen, ist abnehmbar, damit die Eleganz des Stylings nicht gestört wird!



Triabolo-Photo-Fuß
Mit diesem Griff, durch welches freimünderücken (also ohne Schrauben), lassen sich Geräte und Fuß verbinden!

Jung, modern, perfekt die neuen Color-Tragbaren!



Ein neuer Stil unter den Farbportables der NORDMENDE-Spitzenklasse – softline, Modern, attraktiv und tragelicht. Das „abgerundete“ Design gibt ihnen ihren eigenen Charakter. Das macht sie interessant in ihrer Umgebung. Zwei integrierte Griffschalen machen einen Platzwechsel problemlos!

•COLOR 1400• mit dem 36-cm-Panorama-Rechteck-Farbbildschirm und •COLOR 1800• mit einem 46-cm-Panorama-Rechteck-Farbbildschirm. Und hinter ihrem Gehäuse verbirgt sich bewährte Volltransistor-technik. Kompromißlos und zuverlässig.

Die neue „in-line“-Bildschirmtechnik garantiert eine besondere Brillanz und Helligkeit des Farbbildes – auch in tagheller Umgebung. Die schwenkbare Teleskop-Antenne mit 75-Ohm-Anschluß und der beigefügte UHF-Dipol sorgen für optimalen Empfang. Ob draußen auf der Terrasse oder in Ihrer Wohnung. Selbst in der Bedienung lassen •COLOR 1400• und •COLOR 1800• keine Wünsche offen. 8 Selectronic-

Tasten für die Programmwahl durch lauchzarte Berührung. Die AV-Taste für den Anschluß an audiovisuelle Systeme ist bereits integriert. 4 Elektronen-Gleitregler zur computer-präzisen Steuerung von Bild und Ton. Und die bewährte Großflächen-Netz-Schlüsselschleife. Die neuen •COLOR-Tragbaren• von NORDMENDE haben das, was Sie von Farbportables erwarten können.

Ausführungen: Anthrazit/weiß, anthrazit/rot, anthrazit/orange

Abmessungen:

•COLOR 1400•:
Breite 460 mm, Höhe 350 mm,
Gesamttiefe 380 mm, Gehäusetafel 190 mm

•COLOR 1800•:
Breite 570 mm, Höhe 380 mm, Gesamttiefe 410 mm,
Gehäusetafel 210 mm



Technische Daten für -COLOR 1400- und -COLOR 1800-:

W-146-cm-Panorama-Rechteck-Farbbildschirm, 37 (43) Transistoren, 74 (90) Dioden, 11 (10) integrierte Schaltkreise, 8 Selectronic-Programmirsasten, integrierte AV-Taste, Programm-Leuchtanzeige, elektronische Dinstabstimmung, Griffbüchsen-Schlüsselschalt, Anschluß einer elektronischen Fernbedienung möglich, elektronische Glättregler für Farbintensität, Helligkeit, Kontrast und Lautstärke; Frontlautsprecher, höchste Betriebssicherheit durch Vollbrunnensicherung und feigtregerte Schaltkreise; voll-elektronisch stabilisiertes Netzteil, automatische Feinabstimmung (APC); in-line-Farb bildröhre mit Schlüsselmärke; elektronische Schutzschaltung für die Bildröhre; endklarige Bildstabilität durch integriertes Schaltkreis; herentrugende Bildprojektion durch Disdetmodulatur als Ost-/West-Korrekturschaltung; automatische Umschaltung PAL/Seam durch zusätzlichen Decoder möglich; Weisbereichsreifeilung; und Bildstundautomatik; wirksame Amplitudenbegrenzung im Ton-ZF-Verstärker; NF-Erststufe mit Leistungstransistor, Instant-on



Integrierte Griffbüchsen

Problemlos tragen Sie Ihren Farbportable überall dorthin, wo Sie Ihr Lieblingsprogramm erleben möchten. Punktsorgerechte Griffbüchsen sind kaum sichtbar so plausibel, daß sie sich völlig in das ansprechvolle Design des kompakten Vollkunststoff-Gehäuses einordnen.



Selectronic-Programmwahl

Ein hochentwickeltes Bedienungssystem. Schon die liebste Bestimmung der acht Selectronic-Tasten genügt. Das Bild - einmal programmiert - immer perfekt.

Electronic-Glättregler

Vier superleicht steuerbare Regler mit NORDMENDE-Electronic. Stufenlos stellen Sie Lautstärke, Helligkeit, Kontrast und Farbsättigung ein. Mit elektronischer Perfektion.

Komfort durch Fortschritt — Freude an den Farben!



COLOR 2200, 56-cm-Panorama-Rechteck-Farbbildschirm

Ein Begriff für vollendetes Farbfernsehen zum attraktiven Preis. Mit imponierendem Bedienungskomfort: elektronische Gleitregler für exakte Bild- und Tonabstimmung. Acht Selectronic-Tasten mit Leuchtziffern-Anzeige für Programmwechsel durch hauchzarte Berührung. Eine AV-Taste für den Anschluss an audiovisuelle Systeme ist integriert. Elektronische Diodenabstimmung für perfekte Bildwiedergabe. Ein vollsynchrone Frontlautsprecher sorgt für höchste Klangwiedergabe. Der 56-cm-Panorama-Rechteck-Farbbildschirm sichert optimale Bildqualität. Selbst aus geringer Nähe genießen Sie Farbfernsehen in faszinierender Bildschärfe und Brillanz.

COLOR 2200 ist kompakt im Format, deshalb besonders leicht in Ihre Einrichtung einzufügen. Er bringt Ihnen in jeder Hinsicht Freude ins Haus!

Technische Daten für COLOR 2200:

56-cm-Panorama-Rechteck-Farbbildschirm, 110°-Technik; 42 Transistoren, 87 Dioden und Gleichrichter, 19 IC's; 8 Selectronic-Tasten; Leuchtziffern-energie; elektronische Diodenabstimmung; Netzschlüsselsteuer; Ansicht über elektronischen Fernbedienung; möglich: elektronische Gleitregler für Bild- und Tonabstimmung; Frontlautsprecher; Volltransistorisierung im VHF-/UHF-Tonband und in den Stufen Bild-Farb-ZF, Bild-ZF-Regelspannungserzeugung; Ton-ZF; Amplitudenstich; integrierte Schaltkreise im Y-Verstärker und in den Matrixstufen; volltransistorisierte NF-Stufen mit im Gegentakt arbeitenden Leistungsstufen, Instanz-ON; Amplitudenbegrenzung im Ton-ZF-Verstärker; Spannungsversorgung durch Hochspannungskaskade und automatische Entmagnetisierung; Bildgeometrie durch aktive Ost-/West-Korrekturschaltungen; automatische Umschaltung PAL/Secam durch nachträglich montiertes Decoder möglich; Bildschärfe durch Spezial-Ablenkstrahlröhre, aktive Konvergenzschaltungen und dynamische Fokussierung; von der Videodiode unabhängige Differenzspannungserzeugung; getriggerte Regelung für Bild-Farb-Verstärker.

Ausführung: nußbaumfarbig
Abmessungen: Breite 650 mm, Höhe 460 mm,
Gesamttiefe 420 mm, Gehäusetiefe 285 mm



COLOR präsidant 67-cm-Panorama-Rechteck-Farbbildschirm
Unaufdringliche Eleganz, solide Ausstattung, einfache Bedienung – das sind die Selbstverständlichkeiten von NORDMENDE **COLOR präsidant**. Mit den neuen acht Selectronic-Tasten wählen Sie Ihr Programm durch leichteste Berührung. Dezent zeigt die Leuchtziffern-Anzeige die gewählte Station an. Auch an den Anschluss für audiovisuelle Systeme wurde durch die integrierte AV-Taste gedacht.

Auf dem 67-cm-Panorama-Rechteck-Farbbildschirm erleben Sie Farb- und Schwarzweißsendungen in unübertroffener Brillanz, 6 elektronische Gleitregler für die individuelle Steuerung von Bild und Ton gehören ebenfalls zu den Selbstverständlichkeiten des Farbfernsehers **COLOR präsidant**.

Ausführung: hellbaumfarbig
Abmessungen: Breite 740 mm, Höhe 520 mm
Gesamttiefe 460 mm, Gehäusetafel 250 mm

Technische Daten für COLOR präsidant
67-cm-Panorama-Rechteck-Farbbildschirm, 110° Technik, 42 Transistoren, 29 Dioden und Gleichrichter, 10 IC's, acht Selectronic-Programmtasten, Programm-Leuchtziffern, elektronische Diodenabstimmung, Großflächen-Schlüsseltaste, Anschluss für elektronische Fernbedienung, elektronische Gleitregler für Bild und Ton, Frostschutzschalter, äußerste Betriebssicherheit durch Volltransistorisierung und integrierte Schaltkreise, voll elektronisch stabilisiertes Netzteil, europäische Normabblenke mit automatischer Entmagnetisierung und Spannungsvorgang durch Kaskade, elektronische Schutzschaltung für alle Bildrohre, erstklassige Bildstabilität durch integrierten Schaltkreis, hervorragende Bildgesamtheit durch Diodenmodulator als Ost/West-Korrektorschaltung, automatische Umschaltung PAL/Secam durch nachträglich montierbare Decoder möglich, Wettbewerbsvorteilhaft, und Bildlautstärkemik, wirksame Amplitudenbegrenzung im Ton-ZF-Verstärker, NF-Endstufe mit Leistungstransistoren, instant an Anschluss an audiovisuelle Systeme möglich.



Elektronische Fernbedienung für die NORDMENDE-Farbfernseher **COLOR colonel**, **COLOR 2300**, **COLOR präsidant**, **COLOR ambassador**, **COLOR comfort**, **COLOR kommode** wurde diese spezielle Fernbedienung entwickelt. Praktisch schalten Sie zum Lieblingprogramm elektronisch vom bequemsten Stuhl aus individuelle Tunersteuerung und das Reich der Farben und Schwarzweißbilder gehören ebenfalls zum Indivisionstransfer.



COLOR colonel, 51-cm-Panorama-Rechteck-Farbbildschirm

Ein Repräsentant modernster, kompakter Farbfernsehertechnik. Dazu gehören der 51-cm-Panorama-Rechteck-Farbbildschirm, die acht neuen Selectronic-Tasten mit Leuchtziffern-Apocige und integrierter AV-Taste, die elektronische Diodenabstimmung (Bereich und Sender werden nur einmal eingestellt und können nicht mehr „abwandern“) und die elektronischen Gleitregler für Farbintensität, Kontrast, Helligkeit und Lautstärke. Erleben Sie die hochwertige Ausstattung – erleben Sie vollendete Farbenpracht: **NORDMENDE COLOR colonel**!

Ausführungen: hellbaumfarbig, weiß
Abmessungen: Breite 605 mm, Höhe 420 mm, Gesamttiefe 420 mm, Gehäusetafel 250 mm

Technische Daten für COLOR colonel

51-cm-Panorama-Rechteck-Farbbildschirm, 110° Technik, 44 Transistoren, 27 Dioden und Gleichrichter, 10 Multi-Halbbrücke (integrierte Schaltkreise), acht Selectronic-Programmtasten, Programmleuchtziffern, elektronische Diodenabstimmung, Großflächen-Schlüsseltaste, Anschluss für elektronische Fernbedienung, elektronische Gleitregler für Farbintensität, Helligkeit, Kontrast und Lautstärke, Frostschutzschalter, äußerste Betriebssicherheit durch Volltransistorisierung und integrierte Schaltkreise, voll elektronisch stabilisiertes Netzteil, „in-line“ Schlitzmaxwellenbildrohre, elektronische Schutzschaltung für die Bildrohre, erstklassige Bildstabilität durch integrierten Schaltkreis, hervorragende Bildgesamtheit durch Diodenmodulator als Ost/West-Korrektorschaltung, Wettbewerbsvorteilhaft, und Bildlautstärkemik, wirksame Amplitudenbegrenzung im Ton-ZF-Verstärker, NF-Endstufe mit Leistungstransistoren, instant an Anschluss an audiovisuelle Systeme möglich durch integrierte AV-Taste, automatische Umschaltung PAL/Secam durch nachträglich montierbare Decoder möglich.



COLOR kommoden, 67-cm-Panorama-Rechteck-Farbbildschirm
 Ein eleganter Farbfernseher der preislich attraktiven NORDMENDE-Klasse – mit hohem Niveau in Volltransistor-Technik und Design! Besonders chic durch das neue Bedienteil mit acht berührungsempfindlichen Programm-Selectronic-Tasten, Leuchtziffernanzeige für die gewählte Station, integrierter AV-Taste, elektronischer Diodenabstimmung und mittels elektronischer Gleitregler zur Bild- und TonEinstellung. Die Sprach- und Musikwiedergabe durch den vollsynchrone Frontlautsprecher werden Sie ebenso begeistert wie die lebendigen Farben auf dem 67-cm-Panorama-Rechteck-Farbbildschirm! Ungestörtes farbiges Vergnügen, Tag für Tag. Für viele Jahre.
 Ausführung: nußbaumfarbig
 Abmessungen: Breite 740 mm, Höhe 520 mm, Gesamttiefe 460 mm, Gehäusetiefe 240 mm



COLOR comfort, 67-cm-Panorama-Rechteck-Farbbildschirm
 So viele Vorteile kann ein Farbfernseher heute bieten: technisch interessanter Bedienungskomfort durch elektronische Gleitregler für Farbintensität, Helligkeit, Farbton, Kontrast, Lautstärke und Klang. Programmwahl durch acht Selectronic-Tasten mit elektronischer Diodenabstimmung. Ein Hauch von Berührung – und das gewünschte Programm ist da. Ziffern-Leuchtanzeige für das gewählte Programm. Eine AV-Taste für den Anschluß an audiovisuelle Systeme ist integriert. Der 67-cm-Panorama-Rechteck-Farbbildschirm bietet optimale Bildqualitäten – selbst bei geringem Abtand genießen Sie Farbfernsehen von höchster Bildschärfe.

Ausführung: nußbaumfarbig
 Abmessungen: Breite 750 mm, Höhe 520 mm,
 Gesamttiefe 460 mm, Gehäusetiefe 220 mm



COLOR ambassador, 67-cm-Panorama-Rechteck-Farbbildschirm
 Noch mehr Bedienungskomfort durch Programm-Selectronic-Tasten für luxuriös-leichteste Senderwahl. Schon die sanfteste Berührung der matschimmernden Selectronic-Elemente genügt zur computer-präzisen Programmschaltung. Und selbstverständlich ist der hochmoderne NORDMENDE-COLOR ambassador bereits heute für den Empfang von 8 Stationen zukunftssicher mit Volltransistor-Technik ausgestattet. Eine AV-Taste für den Anschluß an audiovisuelle Systeme ist natürlich dabei. Die Ziffernleuchten sind in die Selectronic-Tasten dezent integriert. Mit 6 Elektronen-Gleitreglern steuern Sie stufenlos Bild und Ton nach Ihrem individuellen Geschmack. Das ist Farbfernsehen mit NORDMENDE-Technik. Hochkomfortabel. Mit strahlend hellen Farben. Mit allem, was Sie sich heute vom Farbfernsehen wünschen!

Ausführung: nußbaumfarbig
 Abmessungen: Breite 740 mm, Höhe 520 mm,
 Gesamttiefe 460 mm, Gehäusetiefe 230 mm

Weil Farbe nicht Farbe ist: NORDMENDE – Qualität!



Drehbarer NORDMENDE- Christenständer

Dieser speziell für NORDMENDE entwickelte Christenständer gibt es für alle NORDMENDE-Farbfernseher mit 67 cm-Bildschirm.

Mit wenigen Handgriffen ist er leicht und sicher zu befestigen. Zwei Ausführungen haben Sie zur Wahl: feststehend oder auf Rollen beweglich. Höhe beider Ausführungen: 480 mm.

An diesem Symbol erkennen Sie Original-NORDMENDE-Zubehör, überall im Fachhandel zum Kauf für höchste Qualität und Zuverlässigkeit!

Original
NORDMENDE
Zubehör

Technische Daten für die NORDMENDE-Farbfernsehgeräte COLOR kommandore, COLOR comfort, COLOR ambassadeur

67 cm-Panorama-Rechteck-Farbbildschirm, 110°-Technik, 43 Transistoren, 93 Dioden und Gleichrichter, 10 Multi-Halbleiter (IC's), Anschluss für elektronische Fernbedienung, Anschluss an audiovisuelle Systeme durch integrierte AV-Taste, 8 Selectronic-Programm-Tasten, elektronische Diodenabstimmung; Großflächen-Schlüsselkarte; elektronische Gleitregler zur individuellen Bild- und Tonsteuerung; Frontlautsprecher; äußerste Betriebssicherheit durch Volltransistorisierung und integrierte Schaltkreise; vollelektronisch stabilisiertes Netzteil mit Netzschutzschaltung für die Bildröhre; erstklassige Bildstabilität durch integrierten Schaltkreis; hervorragende Bildgeometrie durch Diodenmodulator als Ort-/Weit-Korrektorschaltung; automatische Umschaltung PAL/Secam durch zusätzlichen Decoder möglich; Weiteichweitenumfang- und Bildstandautomatik; wirksame Amplitudenbegrenzung im Ton-ZF-Verstärker; NF-Endstufe mit Leistungstransistor, instant-on



Elegante Form — strahlende Farben!

telecomfort 3000
Drahtlos steuern Sie mit
Ultraschall vom bequemen Sessel aus
„Ihr“ individuelles Fernsehprogramm.



COLOR panorama mit telecomfort 3000, 67-cm-Panorama-Rechteck-Farbbildschirm
 Wieder eine neue NORDMENDE-Leistung für den anspruchsvollen Farbfernsehliebhaber. Mit der neuen Fernbedienung (telecomfort 3000) steuern Sie drahtlos mit Ultraschall vom bequemen Sessel aus „Ihre“ individuelle Programme. Regeln die Farbsättigung nach Ihrem persönlichen Geschmack. Schalten stufenlos Lauter und Leiser, wie es gerade der Situation angepaßt ist. Das ist der NORDMENDE-Bedienskomfort in der preiswerten Ultraschall-Fernbedienungstechnik. Auf dem 67-cm-Panorama-Rechteck-Farbbildschirm wird Ihre Lieblingsendung zum farbigen Ereignis. Auch die individuelle Klang-, Helligkeits- und Kontrastregelung durch Elektronen-Gleitregler gebietet zur vorbildlichen Ausstattung von COLOR panorama.

Ein AV-Modul für den Anschluß an audiovisuelle Systeme ist integriert.

Ausführung: außenbaumfarbig

Abmessungen: Breite 770 mm, Höhe 320 mm, Gesamttiefe 460 mm, Gehäusetiefe 220 mm

Technische Daten:

67-cm-Panorama-Rechteck-Farbbildschirm, 130°-Technik; 37 Transistoren; 102 Dioden und Gleichrichter; 11 integrierte Schaltkreise; acht Programme; Großflächen-Schleifschalter; Ultraschallfernbedienung telecomfort 3000; elektronische Gleitregler für Helligkeit, Kontrast und Klangfarbe; Frontlautsprecher; äußerste Betriebssicherheit durch Volltransistorisierung und integrierte Schaltkreise; vollelektronisch stabilisiertes Netzteil; europäische Normalbildröhre mit automatischer Entmagnetisierung und Spannungsversorgung durch Kaskade; elektronische Schutzschaltung für die Bildröhre; erstklassige Bildqualität durch integrierten Schaltkreis; hervorragende Bildgeometrie durch Diode-Modulator als Ost-West-Korrekturschaltung; automatische Umschaltung PAL/Secam durch zusätzliche Decoder möglich; Weißerhellzeitentzug- und Bildstundautomatik; wirksame Amplitudenbegrenzung im Ton-ZF-Ventilator; NF-Endstufe mit Leistungstransistor, Anschluß an audiovisuelle Systeme (AV) möglich, instant-on.

Perfekte Technik — farbiges Vergnügen!



COLOR S 80 mit telecomfort 5000, 67-cm-Panorama-Rechteck Farbbildschirm. Eine anspruchsvolle „Nechelt“ unter den **NORDMENDE** Farbf Fernsehern (COLOR S 80 mit telecomfort 1000). Sie können die wichtigsten Funktionen dieses Gerätes bequem von Ihrem Lieblingsplatz aus drücken per Ultraschall steuern – Programmwahl, Farbalftragung, Helligkeit, Lautstärke und Ton-Aus. Das ist der angenehme Bedienungs-Komfort für die angenehmen Stunden. Auf seinem 67-cm-Panorama-Rechteck-Farbbildschirm wird Ihre Lieblingswendung zu einem großen Erlebnis. Dabei bestimmen Sie individuell nach Ihrem Geschmacke Bild- und Tonabstellung durch hauchzarte Fingerberührung. Ein AV-Anschluss für audiovisuelle Systeme ist integriert. **COLOR S 80** – ein Fernsehvergnügen für unerbittliche Abende. Und noch etwas macht ihn interessant: Sein ansprechend elegantes Design paßt sich jeder Umgebung an. Ausführungen: nußbaumfarbig, weiß. Abmessungen: Breite 615 mm, Höhe 575 mm, Gesamttiefe 460 mm, Gehäusetiefe 220 mm.

Technische Daten COLOR S 80

67-cm-Panorama-Rechteck-Farbbildschirm, 110°-Technik, 54 Transistoren, 97 Dioden und Gleichrichter, 14 IC's, elektronische Phosorabstimmung, Großflächen-Schaltlast, Ziffernleucht-Anzeige, vollsynthetischer Konverterlautsprecher, höchste Betriebssicherheit durch Vakuumstörstrahlung und integrierte Schaltkreise, voll-elektronisch stabilisiertes Netzteil mit Netzschutzschaltung, elektronische Schutzschaltung für die Bildröhre, erstklassige Bildstabilität durch integrierten Schaltkreis, hervorragende Bildgeometrie durch Diodenmodulator ab O-Verteiler, Vorzeichen-schaltung, automatische Umschaltung PAL/Secam durch nachträglich nominales Decoder, Weitbereichsregelung- und Bildrand-automatik, wirksame Amplitudenbegrenzung im Ton-ZF-Verstärker, NF-Eindatufe mit Leistungs-transistor, testzeit-on.



COLOR royal mit telecomfort 5000

67-cm-Panorama-Rechteck-Farbbildschirm, Farbfernsehen in neuen Dimensionen! Jetzt noch bequemer, noch komfortabler – telecomfort 5000 – die Ultraschall-Fernbedienung für anspruchsvolles Farbfernsehen. Computergesteuert regelt Sie Farbsättigung und Helligkeit, schalten Sie die Lautstärke stufenlos, ganz wie es die Situation erfordert, und steuern sogar die Programmwahl und die Ein-/Aus-Funktion per Ultraschall! Das ist die Perfektion des komfortablen Farbfernsehens. Das ist charakteristischer NORDMENDE-Bedienungskomfort in der exklusiven – aber dennoch preiswerten – Ultraschall-Fernbedienungs-Technik. So macht Fernsehgenießen Spaß, Tag für Tag. Auf dem 67-cm-Panorama-Rechteck-


NORDMENDE-telecomfort 5000

Diese handliche Fernbedienung ermöglicht die drühtlose Steuerung folgender Funktionen: Programmwahl, Farbsättigung, Bildhelligkeit, Lautstärke und Ein-/Aus-Funktion; Modernste Selektion-Technik; Ein Hauch von Berührung – und die Funktion ist geschaltet! Maximale Robustheit und Lebensdauer durch die NORDMENDE-M.O.S.-FET-Microdul-Technik.

Farbbildschirm erleben Sie erstklassiges Farbfernsehensvergnügen. Die bewährte Großflächen-Schlieseltaste zählt ebenfalls zur vorbildlichen Ausstattung des COLOR royal. Auch der Anschluß an audiovisuelle Systeme ist möglich. Ausführung: nußbaumfarbig. Abmessungen: Breite 770 mm, Höhe 520 mm, Gesamttiefe 460 mm, Gehäuseriefe 220 mm.

Technische Daten COLOR royal

67-cm-Panorama-Rechteck-Farbbildschirm, 110°-Technik, 55 Transistoren, 88 Dioden und Gleichrichter, 14 integrierte Schaltkreise; Programm-Lichtausgabe; elektronische Diodenüberwachung; GosDüchen-Schlieseltaste; Proben-speicher; Interim-Betriebsuchezeit durch Multitransistoren-Steuerung und integrierte Schaltkreise; voll elektronisch stabilisiertes Netzteil mit Netzschaltung; erweiterte Normalbildröhre mit automatischer Eintragsregulierung und Spannungsversorgung durch Kaskade; elektronische Schutzschaltung für die Bildröhre; erstklassige Bildstabilität durch integrierten Schaltkreis; hervorstechende Bildgenauigkeit durch Diodenmodulation als Cos-West Korrekturschaltung; automatische Umschaltung PAL/Secam durch nachträglich montierten Decoder; Weltbereichsleistung- und Bildanlaufmark; wirksame Anstößenbegrenzung im Ton-ZF-Verstärker; NF-Einstufe mit Leistungstransistor; AV-Anschluß für audiovisuelle Systeme; instant-on.



Die neue Form für anspruchsvolles Farbfernsehen!

INTERFORM COLOR 700, 67-cm-Panorama-Rechteck-Farbbildschirm

INTERFORM COLOR 700 von NORDMENDE – die neue Form unter den Farbfernsehgeräten der Spitzenklasse. Außergewöhnlich elegant in seinem Design – interessant in seinen „wand-schrankfreundlichen“ Abmessungen. Einem, der sich der modernen Wohnatmosphäre anpasst und hinter dem sich selbstverständlich die bewährte NORDMENDE-Qualität verbirgt. Kennzeichnend für die würdevolle Linie dieses Modells ist das dezente Schaltboard mit dem neuartigen Selectronic-Tasten-Boardteil. In Verbindung mit der NORDMENDE-Diodenelektronik und dem großen, hellen 67-cm-Panorama-Rechteck-Farbbildschirm erleben Sie mit INTERFORM COLOR 700 Farbfernsehendungen in höchster Perfektion: brillant, kontrastreich und farbgetreu bis ins Detail!

Anführungen: Weißbaum, aufbraun, Palisander, weiß

Abmessungen: Breite 770 mm, Höhe 550 mm, Gesamttiefe 460 mm, Gehäusetafel 215 mm

Technische Daten: INTERFORM COLOR 700

67-cm-Panorama-Rechteck-Farbbildschirm, 110°-Technik; 42 Transistoren; 89 Dioden und Gleichrichter, 10 integrierte Schaltkreise; acht Selectronic-Programmtasten, Programm-Lichtanzeige; elektronische Diodenabstimmung; Großflächen-Schalttafel; Anschluss für elektronische Fernbedienung; elektronische Gleichrichter für Farbtrennung, Farbtrennung, Helligkeit, Kontrast, Lautstärke und Klangfarbe; Frontlautsprecher; äußerste Betriebssicherheit durch Volltransistorisierung und integrierte Schaltkreise; voll elektronisch stabilisiertes Netzteil mit Netzschaltung; europäische Normalschaltkreis mit automatischer Limmagnetensteuerung und Spannungsvorsorgung durch Kaskade; elektronische Schutzschaltung für die Bildröhre; erstklassige Bildstabilität durch integrierten Schaltkreis; hervorragende Bildgeometrie durch Diodenmodulator als Ost/West-Korrekturschaltung; automatische Umschaltung PAL/Secam durch zusätzlichen Decoder möglich; Weitbereichszeitenfarb- und Bildstandautomatik; wirksame Amplitudenbegrenzung im Ton-ZF-Verstärker; NF-Endstufe mit Leistungs transistor; AV-Funktion (Gerät vorbereitet durch AV-Modul, Instant on).



INTERFORM COLOR 700 telecomfort 3000, 67-cm-Panorama-Rechteck-Farbbildschirm

Neu von NORDMENDE mit der Ultraschall-Fernbedienung (telecomfort 5000). Jetzt können Sie die Bedienungsfunktionen – Programmwahl, Farbtaugung, Helligkeit, Lautstärke und die Ein/Aus-Funktion – vom bequemsten Fernsehsessel aus individuell steuern. Die bewährte NORDMENDE-Diodeselektronik sorgt für einwandfreie Wiederkehrgenauigkeit des einmal eingestellten Senders. Ein AV-Modul für den Anschluss an audiovisuelle Systeme ist integriert.

Die Ziffernanzeige-Anzeige zeigt computerpräzise das gewählte Programm an. Auf dem 67-cm-Panorama-Rechteck-Farbbildschirm erleben Sie Farbfernsehen von höchster Brillanz. Wieder einmal ein Beispiel, dass NORDMENDE mit INTERFORM COLOR 700 telecomfort 3000 Spitzenqualität und Technik preiswert bringt.

Ausführungen: Nußbaum, aultrach, Palisander, weiß
 Abmessungen: Breite 770 mm, Höhe 570 mm, Gesamttiefe 400 mm, Gehäusetiefe 210 mm

Technische Daten: INTERFORM COLOR 700 telecomfort 3000

67-cm-Panorama-Rechteck-Farbbildschirm, 110° Technik, 33 Transistoren, 88 Dioden und Gleichrichter, 14 integrierte Schaltkreise, acht Programme, Großflächenschalttafel, Ultraschallfernbedienung telecomfort 5000; Frontlautsprecher; kollarete Betriebsicherheit durch Volltransistorsierung und integrierte Schaltkreise; volllektromech. stabilisiertes Netzteil mit Netzschuttschaltung; europäische Normabschreibung mit automatischer Entmagnetisierung und Spannungsvorgang durch Kaskade; elektronische Schutzschaltung für die Bildröhre; erstklassige Bildqualität durch integrierter Schaltungen; hervorragende Bildgenauigkeit durch Diodeselektronik als Ost/West-Korrekturschaltung; automatische Umschaltung; PAL, Secam durch zusätzlichen Decoder möglich; Weitbereichszeitenlang- und Bildstandautomatik; wirksame Amplitudenbegrenzung im Ton-ZF-Verstärker, NF-Endstufe mit Leistungstransistoren; Anschluss an audiovisuelle Systeme (AV) möglich, Instant on

NORDMENDE video-vision VCR

NORDMENDE video-vision VCR zeichnet für Sie auf, was und wann immer Sie wollen. Farb- und Schwarzweiß-Fernsehprogramme. In Bild und Ton auf einer Band-Cassette. Wann immer Sie wollen, können Sie die gespeicherten Sendungen in Farbe (und natürlich auch in Schwarzweiß) über Ihr Fernsehgerät abspielen. Das bedeutet: Sie bestimmen, wann und wie oft Sie Ihre Lieblings-sendungen sehen. video-vision VCR zeichnet alles Gewünschte für Sie auf, auch wenn Sie nicht zu Hause sind. Mit einer eingebauten Schaltuhr stellen Sie ganz einfach die gewünschte Zeit ein. Weltrekorde, sportliche Leckerbissen werden auf Band zur bleibenden Erinnerung – ein immer wieder lebendiges Erlebnis.

Sie können eine Sendung sehen und eine weitere parallel dazu aufzeichnen. Ihr privates Fernseh-Archiv wird Wirklichkeit. video-vision VCR hält unwiederbringliche Höhepunkte für Sie fest. Jederzeit können Sie Ihren Freunden großartige Fernsehstunden bereiten. Und mit video-vision VCR und einer Fernsehkamera sind Sie sogar eigener Filmmacher – können zum Beispiel Familiereignisse aufzeichnen und jederzeit „senden“.

Das alles machen Sie spielend leicht und mit viel Vergnügen. Alle Schaltelemente sind klar und übersichtlich angeordnet!

Mit video-
entgeh
keine





vision VCR sehen Fernsehsendung!

Technische Angaben für video-vision VCR:

Video-Cassetten-Recorder (VCR) für Aufnahme und Wiedergabe von Farb- und Schwarzweiß-Fernsehprogrammen. Eingebautes Fernsehempfängergerät zum Empfang bei Aufnahme und eingebaute Modulator zur Wiedergabe über die Antennenbuchse des angeschlossenen Fernsehgerätes. Empfangs- und Wiedergabe-System: CCIR, 50 Hz, 625 Zeilen, PAL. 2 Video-Köpfe, um 180° in der Kopfachse versetzt. Schrägspurabtastung. Trommel-Durchmesser 103 mm. Die Kopfachse rotiert in Bandlaufrichtung.

Cassetten:

Sie haben die Wahl zwischen drei Cassettenarten: 30, 45 und 60 Minuten Abspielzeit.

Band-Cassetten enthält 2 Wickel-Spulen übereinander (axial); Bandtyp Chromdioxid bei VC 30 und VC 45

Eisenoxid bei VC 60

Besonderheiten:

Automatische Abstufung

Automatische Schärfestellung des Fernseh-Empfängergeräts

Schaltflur eingebaut für automatisches Ein- und Ausschalten

Austauschbarkeit der Cassetten

Cassetten-Wechsel an jeder beliebigen Bandstelle

Automatischer Stop am Bandende oder bei Netzverlust

Daten und Maße:

Abmessungen des Gerätes	Breite 370, Tiefe 140, Höhe 165 mm
Abmessungen der Cassette	125 x 145 x 41 mm
Gewicht des Gerätes	ca. 18 kg
Netzspannung	110 / 127 / 220 / 240 V ± 10%
Netzfrequenz	50 Hz ± 1% (nur bei passive Drehregel)
Leistungsaufnahme	110 Watt
Bandgeschwindigkeit	14,29 cm/s
Relativgeschwindigkeit	
Video Kopf / Band	1 / 10 %
Auflösung	2,7 MHz (Liniensignal) 650 kHz (Charakteristika)
Audio-Frequenzgang	20 - 12000 Hz ± 1 dB
Zahlwerk-Anzeige	ständig, nicht linear

Keine Leinwand und kein Projektor mehr!

Super-8-Film in Fernsehqualität



colorvision 



Technische Daten:

Elektronisches Abtastgerät für Super-8-Farbfilm und Schwarz-Weiß-Film, kontinuierlicher Filmlauf, Abspielgerät zum Anschluss an ein Fernsehgerät (Antennenanschluss).
 Abtastsignal: HD-Signal mit Four-1-Kanal im FSK/HD-System
 Videosystem mit Ton (NTS an 8-poliger Videoschleife)
 Netzanschluss: 220 V, Leistungsaufnahme: 130 W
 Filmgeschwindigkeiten: Umschaltbar 16% und 25 Bilder je sec.
 Filmlaufsystem mit 18-cm-Spule und mit Zeitverträglichem Super-8-Film: 22 Min. bei 25 B/s und Lichtton, 28 Min. bei 16% B/s und Lichtton.
 Die Lasertrommel bei Magnetköpfen, verspringen sich geringfügig, abhängig vom verwendeten Material.
 Bezeichnung: Ganzblitzlicht- oder Magnettonwiedergabe, Magnettonaufnahme.
 Bild-Ton-Abstand: Entzerrtes Bild, Normverschiebung 18 Bilder für Magnetton und 22 Bilder für Lichtton, beide während Filmlaufzeit bzw. -spulen. Abspielbar sind die Cassetten (System Bell & Howell) mit offenen Filmspulen (mit als Zubehör lieferbarem Adapter) mit Super-8-Norm-Dreizeck-Aufnahme bis max. 18 cm (7 Zoll) Spulendurchmesser.
 Betrieb: Filmlauf vorwärts, standbild (beliebig lange), automatischer Schmelzrücklauf nach Erreichen des Filmlandes, Schmelzrücklauf und Schmelzrücklauf.
 Filmlaufleistung: Vollaufnahmefähig ohne manuellen Eingriff, einschließlich Ausfädelung des Filmlandes aus der Cassette.
 Bei offener Filmspule automatische Filmlaufleistung bis zur Fangspule nach manuellem Einführen des Filmlandes.
 Auflösung: 48 MHz, 30 dB.
 Elektrische Korrektur: Regler für Brillanz, Farbton, Bildart und Himmern.
 Optische Korrektur: Objektiv.

colorvision CCS

CCS ist ein audiovisuelles System, das perfekte AV-Elektronik für die Präsentation von Super-8-Filmen bietet. Wer gerne und viel filmt, weiß, wie entscheidend eine optimale Wiedergabe ist. Colorvision Constant Speed ist eine Spezialentwicklung von NORDMENDE. Auch diejenigen, die CCS einsetzen, sind Spezialisten. Spezialisten für Dokumentation, Information, Forschung und Schulfilm. Und natürlich Fachleute für gute Filme. Wer CCS - Colorvision Constant Speed - einsetzt, nutzt entscheidende Vorteile. Wiedergabe über jedes Fernsehgerät, sowohl in Farbe als auch in Schwarzweiß. Eine Verdunkelung des Vorfilmraumes ist nicht notwendig. Jeder Filmausschnitt in üblich guter Fernsehqualität mit der Möglichkeit individueller Einstellung, wie: Farbregulierung, Schärfeneinstellung, Farbwiedergabe, Filmmern, Bildstand, Brillanz, Lautstärke, Helligkeit. Ein Film kann gleichzeitig über mehrere Fernsehgeräte wiedergegeben werden. Der kontinuierliche Filmlauf (Constant Speed) erfolgt geräuschlos und ermöglicht nahezu unbegrenzte Abspielung der Filme ohne Qualitätsverluste, da das Filmmaterial mechanisch nicht beansprucht wird. Die Filmgeschwindigkeit ist auf 16% bzw. 25 Bilder je Sekunde abgestimmt. Die elektronische Filmlaufleistung durch den „Flying Spot“ erlaubt langzeitige Stillstandprojektion ohne Lichtverlust und ohne Filmbeanspruchung. Abspielbar sind Cassetten (System Bell & Howell) und offene Filmspulen (mit als Zubehör lieferbarem Adapter) mit Super-8-Norm-Dreizeck-Aufnahme bis 18 cm Spulendurchmesser - jeweils in Lichtton als auch in Magnetton. CCS - das optimale System für die perfekte Vorführung von Super-8-Filmen.



Begeisternde Schönheit

Jetzt mit dem neuen „Ferrsch-Hören“ von NORDMENDE!

AUDIOSELECTRONIC

Vier neue Hör-Erlebnisse für Sie durch diese neue, faszinierende NORDMENDE-Tschall:
 Privat-Ton, Magnet-Ton, Multi-Ton und Raum-Ton.
Prestige CD von NORDMENDE – das ist der volltransistorisierte Schwarzweiß-Fernseher mit der außergewöhnlichen, zukunftsweisenden Konzeption, faszinierend für jeden, der intern einen Schritt voraus sein will. Seine Schönheit begeistert. Das unkonventionell horizontale Schaltboard mit dem karminisch integrierten ASC-System. Der schwingvoll-schöne Dubolo-Fuß. Seine schlanke Eleganz. Und genauso beeindruckt die Technik. Mit den neuen Strato-Selectoren können Sie bis zu 8 Programme wählen. Ein leichtes Berühren der mattschimmernden Selector-Tasten genügt – und das Bild ist da – einmal programmiert, immer in perfekter Wiedergabe. Ohne Nachjustieren! Zum außergewöhnlichen Bedienungskomfort gehört das mattröt leuchtende Elektronen-Auge – in Computertechnik, wie sie NORDMENDE für Fernsehert entwickelt. Dazu gehören die elektronischen Gleitregler für die stufenlose Einstellung von Lautstärke, Klangfarbe, Kontrast und Helligkeit. Dazu gehört die neue, elegante Großflächen-Schlüssel-taste. – man wird Sie beneiden um Ihren Prestige CD, den Schwarzweiß-Fernseher, der anders ist als andere!

4 verschiedene Hör-Erlebnisse ganz nach Ihrer Wahl!



- 1. Privat-Ton: Erleben Sie Ihre Lieblingsmusik mit dem vollständig beweglichen AUC-Kopfhoorn.
- 2. Magnet-Ton: Freuen Sie sich an unverfälschter, kristalliner Tonqualität.
- 3. Multi-Ton: Wählen Sie aus 8 Programmen über Ihre MTR-Steuerung.
- 4. Raum-Ton: Erleben Sie den Anschluss für Zweifelhörer.



Elektronen-Auge
 Jetzt noch besser zu erkennen: Klar und übersichtlich Programm-Leuchtschilde – wie bei einem Computer!



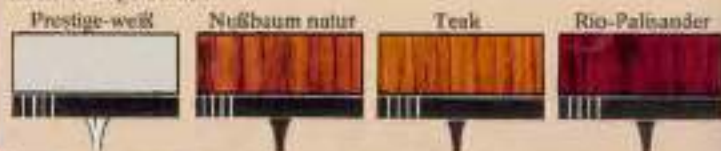
Elektronische Gleitregler
 Eine stufenlose, weite elektronische Steuerung für Lautstärke, Klang, Gelting, Kontrast und Helligkeit!



Neu: 8 Strato-Selectoren
 Programmieren Sie Ihre Lieblingsmusik!

Audioselectron-System: Mit Wunsch arbeiten Sie bis 100% in leichter Verbindungsarbeit von Anschlag über DFL-Hörvorlage oder über Tonabnehmer an die ASC-Nachsch. Für den Anschluss des Zusatzempfinders an Ihren Fernseher dient der T-n-Kabel. Über diese Kabelführung können mehrere AUC-Kopfhoorn angeschlossen werden.

Unter vier exklusiven Schleiflack/Holzkombinationen können Sie Ihren Prestige wählen:





Technik der Zukunft

Technische Ziele für Prestige CD:
 hohe Betriebsleistung, gutes elektronisches
 Dualelement, 12 Diode- und
 60-Leitungen, 40 Transistoren, 4 integrierte
 Schaltkreise, 41 von Polyester-Besatz
 mit Hochleistung-Diode-Schaltung mit Multi-
 Switch-Regulationen für 4 VHF-UHF-
 Kanäle, Programmwechsel durch Elektronen-
 Auge mit Wertekontrollen, automatische
 Clamping für Lautstärke, Klangfarbe,
 Kontrast und Helligkeit, ASC, Blau-
 Tonfallsteuerung, Digitaler Schaltschalt-
 über-Regulierungssysteme an der Vorderseite,
 hochleistungsfähige, Abstrahlungsfeld
 durch integrierte Schaltungen, zum
 von -heraus- von -NF-Gegenstandsveränderung,
 durch Wellenlänge-Zuweisung, Störbehebung,
 elektronische Frequenzschaltung für die Filter,
 hervorragende Bildgenauigkeit und -schärfe durch
 herausragend aufeinander abgestimmte
 NORDMENNIGKE: Abstrahlungsfeld, elektronisch
 erhaltene Betriebsleistung für alle
 Funktionen, Schutz vor Überlastungen
 (z. B. bei Netzspannungsschwankungen
 etc.); geringe Erwärmung der Bauteile und
 leichte Wartungsmöglichkeiten; servicefreundliche
 Konstruktion; DE-Netz und Chassis
 ohne Nachfragen über Steckverbindungen
 auswechselbar; gedruckte Befaltung
 mit auf die Platine geschweißter Leitungsführung
 und Schutzisolierung; Bezeichnung
 Auf Wunsch: 1987 Prestige CD der
 Nordmännigkeit, bestmögliche
 Abmessungen: Breite 510 mm, Höhe mit
 Fuß 820 mm, Gehäusehöhe ohne Fuß 570 mm,
 Gesamthöhe 480 mm, Gehäusebreite 105 mm.

PRESTIGE




Harmonie und modernste Volltransistor- Technik – das ist Spectra-electronic L₂X!

Er erweist sich immer wieder als der Bestseller unter unseren Schwarzweiß-Fernsehern. Und das hat gute Gründe. Es ist die Perfektion seiner Technik – hochentwickelter, bewährter NORDMENDE-Volltransistortechnik. Es ist sein fantastischer Bedienungskomfort. Mit den 8 neuen Strato-Selectoren ist Spectra empfängsbereit für 8 verschiedene Stationen. Und schon durch leichteste Berührung der schimmernden Selector-Tasten ist der Sender gewählt. Das einmal programmierte Bild kommt immer perfekt. Ohne jedes Nachstellen. Das blendfrei leuchtende Electronen-Auge signalisiert die Zahl des eingeschalteten Programms. Mit Electronen-Gleitreglern steuern Sie stufenlos Bild und Ton. Jetzt auch mit Audio-selectronic. Das ist Fernsehton auf vierfache Art. Privat-Ton,

Magnet-Ton, Multi-Ton und Raum-Ton. Und nicht zuletzt hat die große Spectra-Idee diesen NORDMENDE-Fernseher zu unserem Bestseller gemacht. Spectra-electronic L₂X gibt es passend zu jeder Einrichtung! Unter zehn verschiedenen Ausführungen können Sie wählen – fünf faszinierend farbige Schleiflack-Holzgehäuse und fünf edle Holzfurniere, darunter die neuen schicken Versionen in Eiche, Mattschwarz und Perl-Orange. In dieses elegante Wohnzimmer fügt sich zum Beispiel Spectra-Orange vollkommen harmonisch ein. So wie hier gibt jeder Spectra-Fernseher dem Interieur einen unaufdringlichen, aber eindrucksvoll schönen Akzent. Fortschritt in Design und Technik – das ist Spectra von NORDMENDE. Mehr darüber auf den nächsten Seiten!



So elegant, so perfekt – Spectra ist eben



Spectra electronic L&X, der unübertroffene Schwarzweiß-Fernseher von NORDMENDE. Er bringt Ihnen viel mehr als nur die am Fernseher. Er bringt Ihnen zugleich große Freude am Fernsehen. An dem einzigartigen Spectra-Chic – dem ausgewogenen, eleganten Design, das sich perfekt in jede Einrichtung einfügt. Und das Vergnügen an den technischen Feinheiten – dem fantastischen Bedienungskomfort, der für Spectra charakteristisch ist.

Faszinierendes Design in Rio-Palissander und in vier weiteren edlen Hölzern: Nußbaum natur, Edelholz mitteldunkel, Eiche und Teak; dazu in fünf attraktiven Spectra-Farben – passend zu jeder Einrichtung. Diese Auswahl bietet Ihnen nur die Spectra-Serie von NORDMENDE.

Sehen Sie selbst, wie bildschön sich dieser NORDMENDE Spectra-Fernseher in den Raum einfügt – entweder freistehend auf dem eleganten Chromständer oder auch als Tischgerät in einer Schrankwand.

Technische Daten für Schwarzweiß-Fernsehgerät Spectra electronic L&X:
 61 cm-Panorama-Rechteck-Bildschirm, 8 Strabo-Selectoren mit Multitoric-Imaginators, Weawinkel-Electronic-Auge, Electronen-Gleitregler für optimale Kontrastierung, Kontrolle und Helligkeit; Grundlichen-Schlüssel-Laste, Vollschonender Frontlautsprecher; Anschlussmöglichkeit für Fernsehleitung, 40 Transistoren, 17 Dioden, 4 integrierte Schaltkreise, 2 Gleichrichter, Stromverbrauch 80 Watt, Volltransistorartiger VHF- und UHF-Tuner mit elektronischer Diodeschirmung, hochkonstante Abstimmspannung durch integrierten Schaltkreis, Bildbreite- und Bildhöhevergrößerung, Bildstabil- und Zeilenfangautomatik, Volltransistorartiger für weite Betriebsbereich in den Stufen Bild-ZF, Video, Regelspannungserzeugung, Ton-ZF, Amplitudenschwächung, elektronisch stabilisierte Betriebsspannung für alle Transistoren schützt sicher vor Überlastungen.
 Auf Wunsch lieferbar: Chromständer und elektronische Fernbedienung.
 Abmessungen: Breite 710 mm, Höhe 496 mm, Gehäusediefe 220 mm, Gesamthöhe 596 mm.

Welcher andere Fernseher hat diese Vorteile?



Audioclectronic

1 verschiedene Hör-Erlebnisse ganz nach Ihrer Wahl:

- 1 Privat-Ton: Bringen Sie Ruhe ins Wohnzimmer mit dem sensiblen betriebsfertigen ASC-Kopfhörer.
- 2 Magnet-Ton: Nehmen Sie Fernsicht auf's Tribund!
- 3 Multi-Ton: Leiten Sie den Fernsehton über Ihre HiFi-Anlage!
- 4 Raum-Ton: Nutzen Sie den Anschluss für Zentralhörsprecher!



Strato-Selectoren

Sitzig schimmernde Kontrastosen in einem Design, das es nur von NORDMENDE gibt: ein leichtes Berühren genügt, und der Sender ist eingeschaltet!



Electronen-Auge

Ein dezentes Leuchtobjekt wie bei einem Computer. Mattrot leuchtend wird angeregt, welches Programm Sie eingeschaltet haben!



Electronen-Gleitregler

Eine nach gleichende stufenlose Steuerung für Lautstärke, Klangfärbung, Kontrast und Helligkeit.

Jeder Vergleich wird es Ihnen beweisen: Spectra ist eben Spectra!

Jetzt neu: Die schicken Versionen in Eiche, Mattschwarz und Peri-Orange

5 faszinierende Schleiflack-Holzansführungen

(Polyester-Schleiflack: Fingerschritte sind kein Problem)



5 edle Hölzer – ausgewählte, dauerhafte Furnier-Qualitäten

(alle doppelt versiegelt: für Schönheit, die ihren Wert behält)

Spectra-rot Spectra-weiß Spectra-schwarz Spectra-oranger Spectra-grün Edelholz mitteldunkel Nußbaum natur Eiche Teak Rio-Palissander

Spectra!




spectra
electronic



Spectra-portable L2X

Ein echter Spectra – das sieht man auf den ersten Blick. An der typischen Eleganz, die zwar auffällig, aber sich nicht aufdrängt, an dem Design, das mit jeder Einrichtung wohltuend harmonisiert. Und mit seinem räumsparenden Format macht Spectra-portable L2X es Ihnen besonders leicht, Ihren Fernseher in Ihre Einrichtung einzufügen. Perfekte Technik ist selbstverständlich bei Spectra. Sie brauchen nur die Netzverbindung herzustellen, und schon haben Sie das schönste Bild auf dem 51-cm-Panorama-Rechteck-Bildschirm. Fünf schicke Straxo-Selectoren mit Multibereich-Impulssteuerung für spielend leichte Programmwahl, elektronische Gleitregler zur komfortablen, stufenlosen Einstellung von Klang, Kontrast, Lautstärke und Helligkeit, modernste Dioden-elektronik und Vollrastanzisierung – das ist NORMMENDE-Technik für höchstes Bedienungskomfort!

Spectra-portable L2X – leicht zu tragen, leicht einzufügen! In neun außergewöhnlich schönen Ausführungen gibt es Spectra-portable L2X: in fünf prächtigen Schleiflack-Gehäusen und vier

eleganten, ausgesuchten Edelholz-Furnieren. Ob Sie avantgardistisch eingerichtet sind oder mit gepflegtem Stillgefühl – mit Spectra-portable L2X finden Sie die passende Kombination. Alle Fernseher erfüllen ihren Zweck – nur Spectra ist eben Spectra!

Technische Daten für Spectra-portable L2X:
 Volltransistorisierte Schwarzweiß-Fernsehgerät; 30 Transistoren; 2 integrierte Schaltkreise und 52 Dioden und Gleichrichter (polysilicium); VHF- und UHF-Tuner mit elektronischer Diodenabschaltung; Bild-ZF-Abschwächer in einem gemeinsamen HF-Block; Hochkonstante 80 Abschwächspannung durch integrierter Schaltungen; Straxo-Selectoren für fünf VHF-/LHF-Sender; Elektronen-Gleitregler für Lautstärke, Klang, Kontrast, Helligkeit; Großflächen-Netzschlüsselsteuerung; Frontlautsprecher; Wireless-Ampfideobegrenzung in Ton-ZF-Verstärker durch integrierter Schaltungen; einstufige „instant-on“-NF-Gegerrückstromschaltung; Weithinreichende Zellen- und Bildrandkorrektur; Störbegrenzung; elektronische Schutzschaltung für die Bildröhre; elektronisch stabilisierte Betriebsspannung für alle Transistoren schützt Röhre vor Überlastungen; geringe Erwärmung der Bauteile und leichte Wartungsmöglichkeit; HF-Block und Chassis ohne Nachglühlicht über Steckverbindungen austauschbar; polare Schaltung mit auf die Platine gerechneter Leitungsführung und Schaltelemente-Bezeichnung.
 Abmessungen: Breite 790 mm, Höhe 395 mm, Gehäuse-tiefe 190 mm, Gesamtiefe 340 mm, Gewicht ca. 21 kg

In diesen attraktiven Schleiflackausführungen und Holz-Schleiflackkombinationen erhalten Sie Spectra-portable L2X – neu in der Spectra-Palette die schicken Versionen in Eiche, Mattschwarz und Perl-Orange. Die weißen bzw. schwarzen Streifen in den Farb- und Holzmasterfeldern bezeichnen die Farbe der Bedienungsleiste.



5 Straxo-Selectoren
 Steuerung schwerer zu konzentrieren – in einem Design, das nur was NORMMENDE gibt



Abnehmbarer Tragegriff
 Leicht anzubringen, leicht abzunehmen. Kein Griff oder das schöne Design!



Doppel-Teleskopantenne
 Leicht einzurichten. Sie ist flexibel und schwenkbar und sorgt für ungehinderten Empfang.



Elektronen-Gleitregler
 Stufenlose Steuerung für Klang, Kontrast, Lautstärke und Helligkeit





Jetzt ganz groß:
die mobile
Fernsehfreude!


spectra
portable 12"

Eine überraschende Neuheit von NORDMENDE! Ein ultraschlucker, grauer Schwarzweiß-Fernseher in handlichen Abmessungen: Triabolo – der dreifach Verwandelbare, der sich überall ideal einfügt. Mal freistehend auf schlankem Fuß, mal als perfekt passender Teil der Schrankwand oder dort, wo Sie ihn gerade hintragen wollen. Ein hochmodernes Konzept mit hochkomfortabler Technik: 8 Strato-Selectoren für leichteste Programmwahl durch Berührung. 8 Sonder-Leuchtsignale zeigen die Zahl des laufenden Programms an. Mit präzisen elektronischen Gleitreglern steuern Sie Lautstärke, Kontrast und Helligkeit. Und auch das gehört zu den Feinheiten von Triabolo: Der neue Triabolo-Presso-Fuß läßt sich mit einem Griff durch einfaches Ineinanderstecken (ohne Schrauben) mit dem Gerät verbinden. Der Tragegriff ist abnehmbar, damit die Schönheit des Designs nicht gestört wird. Die schwenkbare Teleskopantenne mit 75-Ohm-Anschluß können Sie

unauffällig versenken. Konsequente Volltransistorisierung, Robustheit und minimaler Servicebedarf sind weitere markante Merkmale der Triabolo-Technik. Triabolo – das heißt: Auch bei wenig Platz – große Schönheit – auch auf kleinem Raum große Technik!



3 Fernseher in einem!

- ① Bildschon auf schlankem Fuß!
- ② Ideal in jede Schrankwand einzufügen!
- ③ Überall leicht hinzutragen!



8 Strato-Selectoren
Schicke, schimmernde Selectoren mit Berührungselektronik. Programmwahl ohne Tastendruck!



Sonder-Leuchtsignale
8 Leuchtdiöden als Indikatoren der Programmwahl!



Elektronen-Gleitregler
Die elektronische Gleitsteuerung zur stufenlosen Feinsteuerung von Lautstärke, Kontrast und Helligkeit!



Teleskopantenne
Bis zu ca. 90 cm herausziehbar, nach allen Seiten schwenkbar. Teleskopantenne mit 75-Ohm-Anschluß.



„Unsichtbarer“ Tragegriff
Ein abnehmbarer Tragegriff, damit die Eleganz des Stylings durch nichts gestört wird!



Triabolo-Presso-Fuß
Mit einem Griff, durch einfaches Ineinanderstecken (plus ohne Schrauben), läßt sich Gerät und Fuß verbinden!



Triabolo 1600
51 cm
Panorama-
Rechteck-
Bildschirm,
Elektronische
Fernsteuerung
möglich
Abmessungen:
Breite 470 mm,
Höhe 490 mm
(mit Fuß 810 mm),
Tiefe 340 mm
Gewicht ca. 21,3 kg



Triabolo 1700
44 cm
Panorama-
Rechteck-
Bildschirm,
12 Volt
Universal-
Anschluß.
Abmessungen:
Breite 420 mm,
Höhe 440 mm
(mit Fuß 780 mm),
Tiefe 300 mm
Gewicht ca. 13,5 kg

**Lieferbar
in diesen harmonisch
schönen Versionen:**



Triabolo-
Weiß
Nußbaum/
Antrakt



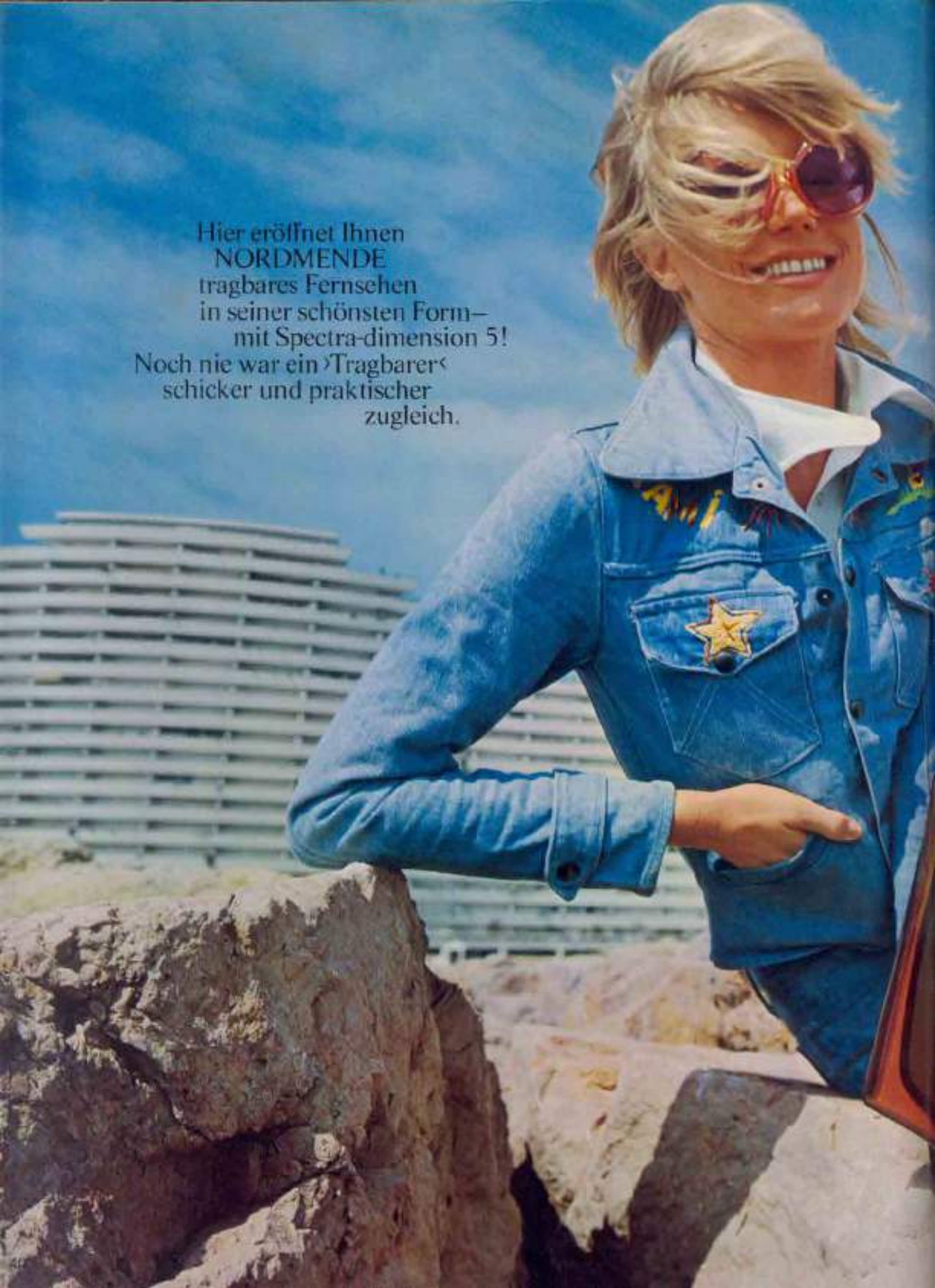
Triabolo

der Verwandeldbare

löst 3 Probleme
mit einer Idee!



Hier eröffnet Ihnen
NORDMENDE
tragbares Fernsehen
in seiner schönsten Form—
mit Spectra-dimension 5!
Noch nie war ein ›Tragbarer‹
schicker und praktischer
zugleich.



MARK
Hinein
in die 5. Dimension
des tragbaren
Fernsehens!

dimension
der aparte Spectra

5




spectra
dimension 5

Eine neue Dimension in Design und Technik.



Vergleichen Sie! Welcher andere tragbare Fernseher hat alle diese 5 speziellen Vorzüge?



1 Fünf Sender-Signalfelder
Von diesem maltratier speichen-
den Lichtfeldern lesen Sie
das gewünschte Programm ab.



2 Fünf Parabol-Selectoren
Schnell die leichteste Berüh-
rung genügt für die Sender-
wahl. Keine mechanischen
Drucklasten oder Drück-
schalter mehr!



3 Fünf Klasse-Farben
Eine Farbe schärfer als die
anderen: Apert-Orange,
Apert-Weiß, Apert-Rot,
Apert-Grün,
Apert-Antizit.



4 Elektronische Glühträger
Die sanfteste Art, Ihren
Fernseher zu steuern. Indi-
viduell, elektronisch,
perfekt. Für Lautstärke,
Kontrast und Helligkeit.



5 Variable Standposition
Zwei verschiedene Auf-
stellpositionen. Für den
immer besten, immer be-
quemsten Blickwinkel zum
Bildschirm.

Ganz groß das Design – hübsch von der fünf aktuellen Farben. Auf dem eleganten Schaltpanel höchstkomfortable Bedienelemente mit modernster elektronischer Technik. Zum Beispiel die fünf Parabol-Schaltoren für eine Programmwahl durch leuchtende Berührung. Die Programm-Lenkbalkenleiste mit fünf Sender-Signalleisten. Die elektronischen Glühbirnen zur stufenlosen, indirekten Bild- und Tonsteuerung. Der fernschöne, großreife Tragebügel ist unauffällig zu verschwenken. Die schwenkbare Triebkopfantrieb sorgt für jederzeit optimalen Empfang. Wo immer Sie sind – dimension 5. fernsehen – in Ihrer Wohnung, auf dem Balkon, auf der Terrasse – auf dem 31 cm-Rechteck-Bildschirm erleben Sie Fernsehen gestochen scharf und kurvenreich. Der 12-Volt-Universalsteckfuß für Akkubetrieb-Betrieb und das Antennenkabel – alles serienmäßig dabei. Die Polarisations Scheibe vor der Bildröhre sichert ein brillantes Bild, frei von Spiegelungen. Und nicht ohne Besonderheit gibt dieses Spectra außerordentliches Profil – dimension 5 ist so gestaltet, daß Sie ihn in zwei verschiedenen Positionen aufstellen können – im jeweils idealen Sichtwinkel zum Bildschirm!

Technische Ausstattung für Spectra dimension 5:
Vollautomatische Zustellung von 6 integrierten Schalt-
kanälen aus 30 Dingen – 25 Kanälen mit 1 Glühbirnen,
VHF- und UHF-Tone mit elektronischer Kanal-
abstimmung. Bild-ZF-Verstärker in stereo HF-Block, hoch-
leistungs-Modulationsausgleich durch integriertes
Schaltkreis, Parallel-Schaltkreis für fünf VHF-UHF-Sender,
3 Kanäle-Gleichrichter für Lautstärke, 8-kanal-
Helligkeit, Hochfrequenzverstärker, Niederfre-
quenzlicher Drehphasenschalt (Phasenstufenbildung) mit
der Halbleiter-Überbrückung, Synchron-Antenn-
Lokalbegrenzung mit Tuner-Ph. Verstärker durch integriertes
Schaltkreis, integrierter 50-Loch-Steckfuß,
Wechselstrom-Kontaktdarm und Bildschirmdrücken, Steuer-
begrenzung – elektronische Schutzschaltung für die
Bildröhre, serienmäßige Bildröhrenspannung, schaltbar durch
serienmäßig integrierter elektronischer Synchronisier-
Mehrfachschalter, elektronisch stabilisierte Betriebsspan-
nung für alle Transistoren schließt sicher im Überbrückung,
z. B. bei 50-Steckfuß-Anschlüssen, geringe
Bewehrung der Bildröhre und schnelle Wärmegewinnbarkeit,
HF-Block und Klappschalter, Nachgleichbar, zwei Steck-
verlängerung, steuerbar, gedruckte Schaltung von mit
die Platinen-gedruckter Schaltkreise-Bezeichnung
12-V-Universalsteckfuß, Antennenkabel und Glühbirne
gehören zur serienmäßigen Ausstattung.
Für schwerere Bildröhren-Verhältnisse, liegt serien-
mäßig eine abschließende UHF-Antenne bei,
Abmessungen: Breite 320 mm, Höhe 310 mm, Höhe 220 mm,
Gewicht: ca. 8,5 kg.




spectra
dimension 5

Jung,
chic und
mobil

GALAXY
pulsar

und Technik, Technik, Technik!
Das ist GALAXY-pulsar von NÖRDNENDE. Das sind die
neuen tragbaren Fernseher. GALAXY-pulsar. Wer sonst
bringt soviel Chic und Technik ins tragbare Fernsehen?



Das sind die »Tragbaren« im GALAXY-Stil!



Schnellwahl-Schleusen
Sie tippen nur Nicht auf die Taste, und der Sender ist da. Das ist Programmwahl mit NORDMENDE-Dioden-Elektronik!



Vier integrierte Schaltkreise
Hier ein Schaltkreis 41-fach vergrößert. Moderne Mikroelektronik, die NORDMENDE im tragbare Fernsehen bringt!



Elektronische Gleitregler
Stufenlos steuern Sie Bild und Ton - haargenau nach Wunsch. Mit elektronischen Gleitreglern für Lautstärke, Kontrast und Helligkeit.



12-Volt-Universalschalt
Fernsehen, wo immer Sie sind ... Die Anschlusskabel sind serienmäßig dabei. Minimaler Stromverbrauch!

Mit kraftvoller Elektronik für ein erstklassiges Bild. Mit 110°-Technik nur noch 28 cm bzw. 31 cm tief. Durch Volltransistorisierung für Zuverlässigkeit und lange Lebensdauer. Mit allen Feinessen für eine Bedienung, die Spaß macht: Sechs schwarz-silberne Schnellwahl-Selectoren für die Programme. Sechs schicke anthrazitfarbige Skalen als Kanalanzeige. Sechs hochpräzise Regler zur Sender-Feinabstimmung – elektronische Gleitregler für stufenlose Einstellung von Lautstärke, Kontrast und Helligkeit. Drucktaste zum schnellen Ein- / Ausschalten. Alles übersichtlich angeordnet, präzise, unkompliziert, praktisch!

Ob als Erst- oder Zweitgerät. Ob zu Hause oder unterwegs: GALAXY-pulsar ist für alles gerüstet. Sie können ihn hören, ohne andere zu stören, denn er hat einen Anschluß für Ohrhörer (liegt serienmäßig bei). Er spielt, wohin Sie fahren, denn er ist auch auf Autobatterie-Betrieb eingerichtet. Anschlußkabel für die 12-Volt-Batterie – alles serienmäßig dabei! Am handlichen, typischen GALAXY-Tragegriff transportieren Sie GALAXY-pulsar leicht überall hin. Seine Rückfront ist stoßfest. Sein Bildschirm ist durch eine Polarisations-Plexiglasabdeckung geschützt. Seine ausziehbare und schwenkbare Teleskopantenne mit 75-Ohm-Anschluß (voll herausgezogen ca. 55 cm lang) läßt sich unauffällig versenken. GALAXY-pulsar – das ist tragbares Fernsehen im neuen Stil.

GALAXY-pulsar 122

12 cm-Rechteck-Bildschirm. Abmessungen: Breite 380 mm, Höhe mit eingeklapptem Griff 290 mm, Höhe mit ausgeklapptem Griff 325 mm, Gehäusetaiefe 110 mm, Gesamttiefe 260 mm, Gewicht ca. 7 kg

GALAXY-pulsar 144

16 cm-Rechteck-Bildschirm. Abmessungen: Breite 420 mm, Höhe mit eingeklapptem Griff 300 mm, Höhe mit ausgeklapptem Griff 340 mm, Gehäusetaiefe 120 mm, Gesamttiefe 280 mm, Gewicht ca. 9 kg

GALAXY-pulsar 177

14 cm-Rechteck-Bildschirm. Abmessungen: Breite 500 mm, Höhe mit eingeklapptem Griff 370 mm, Höhe mit ausgeklapptem Griff 410 mm, Gehäusetaiefe 145 mm, Gesamttiefe 310 mm, Gewicht ca. 12 kg

Technische Ausstattung für GALAXY-pulsar-Fernseher:

6 Schnellwahl-Selectoren für Programmwahl mit Regler für Feinabstimmung; elektronische Gleitregler für Lautstärke, Kontrast und Helligkeit; Drucktaste zum EIN- / AUS-Schalten; voll-synchroner Frontlautsprecher; schwenkbare Antenne; 24 Transistoren, 30 Dioden und Gleichrichter; 4 integrierte Schaltkreise; volltransistorisierter VHF- und UHF-Tuner mit elektronischer Diodenabstimmung; hochkonstante Abstimmungsspannung durch integrierten Schaltkreis; wirksame Amplitudenbegrenzung im Ton-ZF-Verstärker durch integrierten Schaltkreis; integrierter NF-Leistungverstärker; Weitbereichs-Zeilenfang- und Bildstandautomatik; Störbegrenzung; elektronische Schutzschaltung für die Bildröhre; Polarisations-scheibe für blendfreie Sicht und zum Schutz der Bildröhre. Für schwierige Empfangsverhältnisse liegt serienmäßig eine UHF-Antenne bei.

Ausführungen: außenbaumtarnend, weiß



champ

der unschlagbare Tragfernerseher

champ – das ist die Formel 1 unter den Tragbaren. Einer, der überall dabei ist. Und das kann er sich leisten.

Kraftvolle Elektronik bringt ihn technisch in Hochform. In seinem unvergleichbaren Stil kann er sich auf jede Umgebung, auf jede Situation einstellen. Wo auch immer. Heißeste Informationen und Unterhaltung überall – das ist seine Spezialität. Und natürlich die Brillanz auf dem 31-cm-Rechteck-Bildschirm.

Er ist schnell zu steuern

Alle „Steuerfunktionen“ sind in seinem sportlichen Bedienfeld übersichtlich angeordnet. 6 Programmwahlknöpfe, Gleitregler zur individuellen Einstellung von Lautstärke, Helligkeit und Kontrast. Stufenlos steuerbar mit elektronischer Präzision.



Er ist hart im Nehmen

Das ist seine Note: Kompromisslose Technik, drinnen Volltransistorisiert und stoßfeste Kantenschutzbleche draußen. Eben für den „Oberhalb-Einsatz“.



Er ist zünftig und praktisch im Styling

Er ist der Individualist seiner Klasse. Sein herb-sportliches Design läßt seinen Charakter erkennen. Der Tragegriff ist so in das Vollkunststoff-Gehäuse integriert, daß sein typisches Styling gewahrt ist.



Er kann sich ideal anpassen

In drei reizvollen Farbausführungen bietet er sich an: rallye-ocker, rallye-oliv, rallye-anthrazit. Ganz nach Ihrem Geschmack und nach seiner Umgebung.



Er zeigt sich von der besten Seite

Zwei verschiedene Aufstellpositionen für den immer besten, immer bequemsten Blickwinkel zum Bildschirm.



Er ist unabhängig von der Steckdose

Fernsehen wann immer Sie wollen! Champ hat einen 12V-Dauverlaufsanschluß – z. B. für die Autobatterie. Die Anschlußkabel sind seitlich einbaubar. (Minimaler Stromverbrauch).





are!

Schnell
zu Steuern!

Hart im
Nehmen!

Zünftig im
Styling!



Anschlüsse: Kleinhörer,
12-V-Universalanschluss
Sensormäßig 21 bis
UHF-Antenne (für schwierige
Empfangsverhältnisse),
Kleinhörer, 12-V-Universal-
Anschlußkabel

Ausführungen: rallye-oliven,
rallye-olive, rallye-olivgrün,
Almettsauregg
Breite: 320 mm,
Höhe: 350 mm,
Tiefe: 290 mm

Die trageleichten >Überall-Fernseher<



transva, 31-cm-Panorama-Recteck-Bildschirm
Fernsehen heute heißt dabei sein – heißt alles hören und alles sehen! Auch wenn man mal nicht zu Hause im weichen Ohrensessel sitzt. Dafür gibt's jetzt transva's überNOCHMENSEN! Ideal für drinnen und draußen, Terrasse, Küche und Schlafzimmern – und vor allem auch für unterwegs – bündeln 12-Schaltuniversalanschlüsse!

Die technischen Einzelheiten: 1-Dezibellen-Gleichrichter zur Bild- und Tonerstellung, Frühmitspeicherung, Teleskopantenne mit 75-Ohm-Anschluss, Anschlüsse für Kleinhörer und 12-Volt-Autobatterie (ein Spezialkabel ist dabei). Für schwierigeren Empfangsverhältnisse Bestimmung ansteckbar zusätzlicher UHF-Antenne verdrahtbar bei. Das moderne Gesicht dieses Portable-Modells wird von dem

neuentwickelten Bedienteil und von dem 31-cm-Panorama-Recteck-Bildschirm geprägt. Und unterwegs wird transva's erst so richtig munter. Egal, wo Sie sind – Sie sind dabei! Sie hören und sehen Nachrichten, Informationen, Unterhaltung – lebendig vom Bildschirm! Das ist Fernsehen heute, das ist Fernsehen unterwegs!

Anschlüsse: Kleinhörer, 12-V-Universalanschluß Serienmäßig dabei: UHF-Antenne (für schwierigeren Empfangsverhältnisse), Kleinhörer, 12-V-Universal-Anschlußkabel, Ausführungen: altfarbig/anthrazit, altfarbig/anthrazit
Abmessungen: Breite 390 mm, Höhe 280 mm, Tiefe 270 mm
Gewicht: ca. 7 kg
Technische Daten: Tabelle Seite 55.

portino, 31-cm-Panorama-Rechteck-Bildschirm

Für die angenehmen Stunden genau das „Richtige“: portino ist handlich und tragbar. Er hat sich aufs „Mitschauen“ spezialisiert. In den Garten, auf die Terrasse – wo immer Sie Ihre angenehmen Stunden verbringen wollen. Mit seinem 12-V-Universalanschluß sind Sie nicht abhängig vom Netzbetrieb. Und seine Technik macht ihn zum zuverlässigen Partner: 75-Ohm-Teleskop-Antenne, sechs Drucktasten zur Programm-Schnellwahl. Mit bewährten Gleitreglern steuern Sie stufenlos Kontrast, Helligkeit und Lautstärke. Mit elektronischer Präzision. Anschlüsse: Kleinröhre, 12-V-Universalanschluß. Seriennüßig dabei: UHF-Antenne (für schwierigere Empfangsverhältnisse), Kleinröhre, 12-V-Universal-Anschlußkabel. Ausführungen: anthrazit/weiß, anthrazit/rot, anthrazit/orange. Abmessungen: Breite 390 mm, Höhe 280 mm, Tiefe 270 mm. Gewicht: ca. 7 kg. Technische Daten Tabelle Seite 53.

COLONEL, 51-cm-Panorama-Rechteck-Bildschirm

Die tragbaren Modelle im großen Programm der NORMENDE-Schwarzweiß-Fernseher sind immer mehr gefragt. Denn sie haben alles, was einen Portable besonders attraktiv macht: Die Technik ist perfekt, die Abmessungen sind handlich – und nicht zuletzt: die Preise sind bei so viel Qualität ungewöhnlich günstig. COLONEL, in Leistung und Design ganz wie ein „Großer“. Vor allem der 51-cm-Panorama-Rechteck-Bildschirm läßt vergessen, daß man vor einem „Tragbaren“ sitzt. Seine Volltransistor-Technik ist zukunfts-sicher. Er ist solide gebaut, mit robuster Gehäuseoberfläche. Dennoch kann er sich in jeder eleganten Regalwand sehen lassen. Besonders interessant: Der neuartige, abziehbare Tragegriff – blitzschnell verwandelt Sie COLONEL, in ein Tisch- oder Regalgerät! Sechs Sendetasten mit elektronischer Diodesabstimmung kennzeichnen seine Technik. Lautstärke, Helligkeit und Kontrast wählen Sie stufenlos mit elektronischen Gleitreglern. Die ausziehbare und schwenkbare Doppel-Teleskopantenne sorgt für optimalen Empfang. COLONEL, als Erst- und Zweitgerät ideal. Ausführung: milchbaumfarbig. Abmessungen: Breite 580 mm, Höhe 405 mm, Tiefe 340 mm. Gewicht: ca. 20 kg. Technische Daten Tabelle Seite 53.



Modernste Elektronik für jahrelange Fernsehfreude!



belmonte, 61-cm-Panorama-Rechteck-Bildschirm

Hinter der wohllich dezenten Eleganz steckt eine eindrucksvolle technische NORDMENDE-Leistung. *belmonte* ist ein Fernseher, der in seiner Klasse Außergewöhnliches bietet. Volltransistorisiert. Mit Diodenelektronik für hohen Bedienungscomfort. Schnelle Wahl der VHF-/UHF-Sender durch die federleicht funktionierenden Drucktasten. Das Bild: einmal eingestellt – immer gestochen scharf! *belmonte* bringt schöne Fernsehstunden – jahrelang.

Ausführung: nußbaumfarbig
Abmessungen: Breite 700 mm, Höhe 490 mm, Gehäusetiefe 225 mm, Gesamttiefe 590 mm

Technische Daten in nebenstehender Tabelle.

ambassador, 61-cm-Panorama-Rechteck-Bildschirm

Ein Volltransistor-Gerät der NORDMENDE-Spitzenklasse zu erstaunlich günstigem Preis. Eine Leistung, die Ihnen ein ungetrübtes Fernsehvergnügen garantiert. Freude durch ausgereifte Bedienungstechnik: Acht Programm-Selectronic-Tasten und Diodenabstimmung – die vorprogrammierten VHF-/UHF-Sender sind auf sanfteste Berührung da, exakt gesteuert von einer elektronischen Diodenabstimmung. Elektronische Gleitregler zur stufenlosen Steuerung von Lautstärke, Helligkeit und Kontrast. Freude durch beispielhafte Qualität in Bild und Ton. Freude durch die dezente, wohliche Schönheit des Designs. *ambassador* läßt keine Wünsche offen.

Ausführung: nußbaumfarbig
Abmessungen: Breite 700 mm, Höhe 490 mm, Gehäusetiefe 225 mm, Gesamttiefe 590 mm

Technische Daten in nebenstehender Tabelle.

Nehmen Sie Platz zum extra-komfortablen Fernsehen. Mit dem NORDMENDE-Fernregler steuern Sie vom Sessel aus mühelos und präzise Fernsehbild und Fernsehton. Sie können sich ganz auf den Krimi oder auf den Angriff „Ihrer“ Mannschaft konzentrieren. Ohne aufzustehen regeln Sie Bildhelligkeit und Lautstärke nach Ihren Wünschen.



**NORDMENDE-
Fernregler**



hansaart, 61-cm-Panorama-Rechteck-Bildschirm

Perfekte Elektronik in einem forschönen, pflegeleichten Gehäuse. Mit schicker, funktionaler Bedienungstechnik. Die Schnellwahl-tasten mit elektronischer Diodenabstimmung sind programmierbar für 7 VHF-/UHF-Sender – das heißt: elektronisch gesteuert immer ein tadelloses Bild. Die moderne Halbleiter-Technik von NORDMENDE sorgt für lange Lebensdauer und vollendete Funktionstüchtigkeit. Ausgereifte Technik und ausgewogene Schönheit des Designs – ist 'hansaart' nicht der Fernseher für Sie?

Ausführungen: nußbaumfarbig, weiß
 Abmessungen: Breite 690 mm, Höhe 490 mm, Gehäusetiefe 225 mm, Gesamttiefe 390 mm

Technische Daten in nebenstehender Tabelle.

souverän, 61-cm-Panorama-Rechteck-Bildschirm

Wersagt, daß Fernsehkomfort nicht preiswert sein kann? Der Schwarzweiß-Fernseher 'souverän' beweis, wie günstig Ihnen NORDMENDE großen Fernsehgenuß bringt: Die Freude an brillanten, kontrastreichen Bildern, an zuverlässiger Elektronik, an spielend leichter Bedienung. Sie haben vier Elektronen-Gleitregler für exakte Bild-, Kontrast-, Lautstärke- und Klang-einstellung. Und acht Selectronic-Tasten für die Programme – einmal eingestellt, schalten sich Bereich und Sender immer wieder unverändert ein. Ein Qualitäts-Fernseher in bewährter Halbleiter-Technik. Volltransistorisiert. Mit großer Leistung und langer Lebensdauer. Ein Fernseher, von dem Sie viel haben, ohne viel ausgeben zu müssen.


Ausführung: nußbaumfarbig
 Abmessungen: Breite 690 mm, Höhe 490 mm, Gehäusetiefe 225 mm, Gesamttiefe 390 mm

Technische Daten in nebenstehender Tabelle.

Die wichtigsten technischen Daten für NORDMENDE-Schwarzweiß-Fernsehgeräte

Typ	transvia	partim	COLONEL	schönheit	schlüssel	hansaart	souverän	royal	actiwin	diplom
Bildschirmdiagonale in cm	51	51	51	51	43	43	51	51	51	51
Programmierschalt	x	x	x	x	-	7	-	-	-	-
Programm-Selektoren	-	-	-	-	2	-	8	8	8	8
Elektronen-Gleitregler	5	3	5	3	3	3	4	4	4	4
Drosselabstimmung	x	x	x	x	x	x	x	x	x	x
75-Ohm-Antennenanschl.	x	x	x	x	x	x	x	x	x	x
Transistoren	24	24	31	30	18	30	31	31	31	31
Dioden, Gleichrichter	50	50	52	53	17	52	51	51	51	51
Integrierte Schaltkreise (IC's)	4	4	2	2	3	2	4	4	4	4

Vollkommene Fernsehtechnik im repräsentativen Stil!



royal, 61-cm-Panorama-Rechteck-Bildschirm

Für wohlige Fernseh-Atmosphäre ein hochmodernes Schwarzweiß-Gerät im unaufdringlichen Design. Ausgewogen und geschmackvoll, brillant und hochkomfortabel – das ist die Erfolgskonzeption des hohen Standards der preiswerten NORDMENDE-Spitzenklasse. Elektronische Gleitregler für Kontrast, Helligkeit, Lautstärke und Klangfarbe lassen individuelle Bild- und Tonregelung zu. 8 Selectronic-Programmtasten und Lautstärkenniveaus – das ist NORDMENDE-Bedienungskomfort.

Ausführungen: nußbaumfarbig, weiß
Abmessungen: Breite 690 mm, Höhe 490 mm, Gehäusetiefe 225 mm, Gesamttiefe 390 mm
Technische Daten: Tabelle Seite 53



cabinet, 61-cm-Rechteck-Bildschirm

Fernsehen in einem repräsentativen, aber nicht kostspieligen „Kabinen“-Ert wertvoll ausgestattetes Standgerät in schönem Edelholz nach Ihrem Wunsch. Innen hochmoderne Volltransistor-technik. Zahlreiche automatische Sicherheits- und Bildgütekfunktionen. Elektronische Diodeabstimmung für acht Selectronic-Programmwahlkassen. Der VHF- und UHF-Tuner mit allen Vorzügen der Vollprogrammierung. Der Frontlautsprecher mit leistungsstarker Tubendstufe. Die Bild- und Töneinstellung bequem und exakt durch Gleitregler für Lautstärke, Klangfarbe, Helligkeit und Kontrast. Und wie alle NORDMENDE-Schwarzweiß-Fernseher ist „cabinet“ farbkompatibel ausgelegt, das heißt: Sie empfangen alle Farbfernleistungen schwarzweiß in voller Schärfe und Brillanz. „cabinet“ – ein Fernseher für Anspruchsvolle!



Jalousie-
Schlebetür für
die gesamte
Gehäusefront

Ausführungen: Nußbaum, Teak, Rüstler und Palisander
Abmessungen: Breite 805 mm, Höhe 865 mm, Gehäusetiefe 300 mm, Gesamttiefe 390 mm
Technische Daten: Tabelle Seite 53



diplomat, 61-cm-Panorama-Rechteck-Bildschirm

Die Bedienung läßt mit 8 Programm-Selektions-Teilen und Diode-Abtastung keinen Wunsch nach leichter und präziser Senderwahl offen – 8 Sender sind im UHF- oder VHF-Bereich zukunftsicher programmierbar. Die elektronische NORDMENDE-Direktionalstimmung garantiert, daß jeder einmal fest eingestellte Sender nicht „abwandert“, sondern bei jedem Programmwechsel einwandfrei wiederkehrt – in Bild und Ton in gleich guter Qualität! Lautstärke, Klangfarbe, Helligkeit und Kontrast werden mit bedienungsgesundlichen Gleitreglern eingestellt. Wie bei jedem Gerät der preiswerten NORDMENDE-Spitzenklasse auch hier das neutrale, ästhetisch elegante Äußere, durch das sich dieses schicke Gerät mit Möbeln jeden Stils kombinieren läßt.

Ausführung: maßbraunfarbig

Abmessungen: Breite 660 mm, Höhe 490 mm, Gesamttiefe 390 mm

Gehäusetaufe 225 mm

Technische Daten Tabelle Seite 53

Drehbarer NORDMENDE-Chromständer

Für die Fernsehgeräte -beimonte-, -hansat-, -souvenir-, -ambassador-, -tryst- und -diplomat- gibt es diesen formschönen Chromständer – feststehend oder auf Rollen beweglich. Er ist so praktisch wie chic, rundherum drehbar – für noch mehr Fernsehkonfort.

Höhe der Chromständer: feststehend 400 mm, auf Rollen 410 mm. Dieses Symbol kennzeichnet die NORDMENDE-Chromständer bei Ihren Fachhändlern als besonders geeignet für NORDMENDE-Fernsehgeräte.



Die sanften Zweifach-Unterhalter für jede Stunde!



ACTUAL CLOCK

Eine eigenwillige NORDMENDE-Entwicklung – eigenwillig im Design – konsequent in ihrer Volltransistortechnik! Der zukunftsorientierte Look integriert 'ACTUAL CLOCK' in die modernste Einrichtung. Mit zwei Wellenbereichen (MW und UKW) bietet dieses Modell gute Laune in jeder Situation. Die Runduhr mit Sekundenzeiger gibt stets Auskunft über die genaue Zeit. Und das Wecken mit fröhlicher Musik ist jetzt problemlos. Die eingebaute Ferritantenne und die Netzantenne sorgen für stets trennscharfe Empfang. 10 Transistoren und 10 Dioden bieten die Gewähr für ein langjähriges Erlebnis an flotter Musik und präziser Zeit. Ausführungen: weiß, rot, orange.
Abmessungen: Breite 260 mm, Höhe 95 mm, Tiefe 110 mm
Technische Daten in nebenstehender Tabelle.

duo-clock

erobe Stimmung und genaue Zeit auch im Büro und in der Küche. 'duo-clock' ist mehr – mehr als nur ein Radio, mehr als eine Uhr, die Sie bei Bedarf auch weckt. Moderne Elektronik für den Rundfunkempfang auf Mittelwelle und UKW und für die digitale Zeitanzeige. Die maximale Ausgangsleistung beträgt 1 Watt. Das formschöne, bache Gehäuse und die handlichen Abmessungen lassen 'duo-clock' auch zum idealen Reisebegleiter werden. Sie stören selbst Ihren Nachbarn nicht, denn der Ohrhörer für den Rundfunkempfang liegt serienmäßig bei.
Ausführungen: rot, weiß
Abmessungen: Breite 290 mm, Höhe 90 mm, Tiefe 150 mm

Technische Daten in nebenstehender Tabelle.



radio-clock

Präzise Zeitansage, perfekter Radio-Sound und sanfter Wecker in einem „Ein-Favorit“ Kein Wunder bei dieser gefälligen Form und leistungsfähigen Elektronik: radio-clock begleitet Sie den ganzen Tag mit präziser digitaler Zeitanzeige und guter Laune, empfangsstark auf UKW und Mittelwelle!

Mit elektronischer Gleitregler steuern Sie stufenlos Lautstärke und Klang bei 2 Watt maximaler Ausgangsleistung. Und besonders interessant: Wenn Sie die Zeitanzeige entsprechend einstellen, wird die gewünschte Sendung automatisch eingeschaltet. Zusatzlich ist ein Ohrhörer-Anschluß vorhanden (Ohrhörer liegt serienmäßig bei). Nur ein Beispiel für die Finnen-derschicken radio-clock.

Ausführungen: außenumföngig weiß

Abmessungen: Breite 310 mm, Höhe 140 mm, Tiefe 180 mm

Technische Daten in nebeneinander Tabelle.

Die wichtigsten
Daten für
NORDMENDE
Uhrenradio

Technische Daten	Uhrzeit und Glockenläuten	Wochentage Anzeige	AM- FM-Kennung	empfangs- bereich AM/FM	AM- Schwundregelung	Klangregelung oder Taste	Leistungsleistung oder Sendeleistung (Watt)	Maximale Empfangsreichweite (km)	Max. Ausgangsleistung (Watt)	Quartarz- Anzeige	Speicher	Gehäuseabmessungen	Preis (Mark) Höhe in cm	Typ Nr.
ACTUAL-CLOCK	10	8	2	5,0	10	10	0,1	10	0,8	1	1	1	10	11
radio-clock	10	8	2	5,0	10	10	0,1	10	0,8	1	1	1	10	11
radio-clock	10	8	2	5,0	10	10	1	10	0,8	1	1	1	10	11
radio-clock	11	8	2	5,0	10	10	1	10	0,8	1	1	1	10	11
radio-clock	11	11	2	5,0	10	10	100	10	0,8	1	1	1	10	11



vario-clock

Von jetzt an können Sie Ihren Wecker vergessen!
vario-clock von NORDMENDE: Ein Ultraradio in sorgemäßig wählbarem Design, mit UKW, MW, LW und KW, lautlosem Präzisions-Digital-Laufwerk und mit Ohrhörer-Anschluss (Ohrhörer liegt serienmäßig bei). Die maximale Ausgangsleistung dieses Modells beträgt 7 Watt. Der fortschrittlichen Rundfunktechnik entsprechend präsentiert sich vario-clock in modernstem Stil – elegante Großflächenskala mit Ziffern-zeitanzeige, großzügig angelegte Bedienelemente, elektronische Gleitregler zur stufenlosen Einstellung von Klang- und Lautstärke. Bächen nach Sie stets „fröhle Laune“ – lassen Sie sich mit fröhlicher Musik wecken – schlummern Sie sanft bei leiser Musik ein. Denn zur vorgewählten Zeit schaltet sich vario-clock automatisch ein oder aus.
Ausführungen: maßbaumfarbig, weiß
Abmessungen: Breite 330 mm, Höhe 110 mm, Tiefe 180 mm
Technische Daten Tabelle Seite 57

strato-clock

Wenn Sie bei satter Musik einschlafen wollen, ohne am Abschalten denken zu müssen, sanft geweckt und wieder unterhalten und informiert sein wollen, dann ist strato-clock der richtige Partner. Ein Uhren-Radio, das die Abend- und Morgenstunden besonders angenehm macht.
Hinten einem modernen, wählbaren Design verbirgt sich Technik und Zuverlässigkeit. Bei 1,5 Watt maximaler Ausgangsleistung zeigt sich sympathische Klangeigenschaften bei reichhaltiger Senderwahl auf UKW und MW. Lautstärke und Klang steuern Sie elektronisch sicher mit den bewährten Gleitreglern. Funktionsgerechte Bedienelemente für Uhrzeit, Radio-Ausschalt-Automatik und Weckzeit sind übersichtlich unter der großzügigen Ziffern-zeitanzeige platziert.
Ausführungen: weiß, anthrazit
Abmessungen: Breite 330 mm, Höhe 113 mm, Tiefe 170 mm
Technische Daten Tabelle Seite 57

tannhäuser

Eine gelungene Kombination von schöner Form und erprobter Technik. Ein Vierbänder-Super für UKW, KW 49-m-Band, MW, LW. Natürlich volltransistorisiert. Und das richtige Übertragungsgerät für Ihre Bänder und Platten. Nur ein Tastendruck, und der Anschluss ans Zusatzgerät ist perfekt. Das ist Technik, wie Sie sie wünschen: eingebaute Antennen für alle Wellen, Klangwaage und Lautstärke durch elektronische Gleitregler stufenlos einstellbar, Anzeigenelement für optimale Senderwahl, übersichtlich großzügige Fluoreszenzskala. 8 Watt maximale Ausgangsleistung.
Wer Qualität will und das Bewährte schätzt, wird an tannhäuser viel Freude haben.
Ausführung: maßbaumfarbig
Abmessungen: Breite 600 mm, Höhe 160 mm, Tiefe 170 mm
Technische Daten Seite 61

othello

Technik, wie Sie sie wünschen. Ein Vierbänder-Super für UKW, KW 49-m-Band, MW und LW. Eingebaute Antennenausschalt-Automatik für den jeweiligen Wellenbereich. Klangwaage und Lautstärke sind stufenlos einstellbar durch elektronische Gleitregler. Eine übersichtliche Fluoreszenzskala macht die Senderwahl einfach. Der große Konzert-Frontlautsprecher bietet auch den verwöhnten Ohren angenehmen Hörgenuss. Bei 8 Watt maximaler Ausgangsleistung.
othello – bewährt durch Qualität und Zuverlässigkeit.
Ausführung: maßbaumfarbig
Abmessungen: Breite 590 mm, Höhe 165 mm, Tiefe 165 mm
Technische Daten Seite 61



Information
und gute Laune
rund um die Uhr!



Eleganz und Perfektion für höchste Klangtreue!




Göteborg

Ein richtungswisendes Modell für modernste Konstruktion und zeitgemäßen Stil. Einige Beispiele für die Technik dieses Volltransistor-Supers mit UKW, MW, LW, KW 49-m-Band, eingebaute Antennen für FM und AM, große, übersichtliche Flächenskala, 2 elektronische Gleitregler. Die rissellose Gegentaktendstufe bietet mit 8 Watt maximaler Ausgangsleistung alle Voraussetzungen für ein hohes Klangvolumen. Göteborg erfüllt jede Forderung nach erstklassigem Empfang und vollendeter Wiedergabe – mit klaren Höhen, vollen Bässen. Ein Spitzenprodukt der Rundfunktechnik von heute.

Ausführung: nußbaumfarbig
Abmessungen: Breite 390 mm, Höhe 130 mm, Tiefe 160 mm

Technische Daten für NORDMENDE-Rundfunkgeräte

othello, tanhäuser, göteborg, borsholm, elektra
4 Wellenbereiche (UKW, KW 49-m-Band, MW und LW), 7 Transistoren,
4 Dioden, 1 IC, 1 Gleichrichter, 6 AM-/9 FM-Kreise, 8 Drucktasten,
UKW, KW, MW, LW, TH, Ein/Aus (TA durch Drücken der Tasten UKW und KW),
Fliegendraht-Ferritantenne für KW 49-m-Band, MW und LW, Eingebaute
Dipolantenne für UKW, UKW-Tuner mit FET (Feldeffekttransistor) und
Stark-Abstimmung, Keramik-Fiber für AM-ZF-Verstärker, NF-Verstärker
mit integrierter Schaltung, Klangwage und Lautstärke mit
elektronischen Gleitreglern einstellbar
Ausgangsleistungen: 8 Watt maximale Ausgangsleistung, 4 Watt
Stereoleistung, Ausgabebuchsen für UKW-Antenne und
KW-/LW-/MW-Langdrahtantenne, Anschlüsse für Plattenspieler
und Tonbandgerät sowie Außenlautsprecher, Möglichkeit für
gleichzeitiges bzw. getrenntes Lautsprecherbetrieb für
Wechselstrom 110 bzw. 220 Volt einstellbar, Übersichtliche Großflächenskala



boraholm

Ein Vierbereichs-Modell in neuer Form, mit großer Leistung auf UKW, KW 49-m-Band, MW, LW. Die großzügig gestaltete Flutlichtskala macht die Senderwahl leicht. Die Klangwaage bringt optimale Tonstruktur. Der große Klang kommt aus einem Frontlautsprecher - bei 8 Watt maximaler Ausgangsleistung. Die ortslose Gegentaktendstufe gibt Gewähr für ein abgerundetes Klangvolumen. Lautstärke und Klangwaage sind stufenlos steuerbar durch elektronische Gleitregler. Rundfunkgemäß für Anspruchsvolle. Weit mehr als das Übliche!

Ausführungen: eifbaumfärbig, weiß
Abmessungen: Breite 300 mm, Höhe 130 mm, Tiefe 130 mm

elektro

Ein Rundfunkgerät, das erstaunlich viel leistet, weil viel in ihm steckt: ein konsequent volltransistorisiertes Vierwellenbereichs-Gerät (UKW, MW, LW, KW 49-m-Band). Mit 8 Watt maximaler Ausgangsleistung. In Empfang, Betriebsicherheit und Klangeigenschaften beweist sich die Qualität von 'elektro'. Klangwaage und Lautstärke sind elektronisch genau einstellbar durch die bewährten Gleitregler. Anschlüsse für Tonband und Plattenspieler. Die Technik überzeugt, die klare Linie fällt ins Auge. Und auch der Preis wird Sie erstaunen.

Ausführung: eifbaumfärbig
Abmessungen: Breite 300 mm, Höhe 130 mm, Tiefe 130 mm

Spectra-Phonic 4005

Rundfunktechnik auf neuestem Stand und modernes Design von hohem Niveau. Das ist der Vierwellenbereichsempfänger für Leute, die nicht allein Hör-Genuß wollen, sondern auch Augenfreude – ein Volltransistor-Rundfunkgerät, das zum schicken Element Ihrer Raumbestaltung machen können.

Wie in der Form, so überzeugt Spectra-Phonic 4005 in der Technik: der trennscharfe Empfang auf vier Wellenbereichen (UKW, KW 49-m-Band, MW, LW), die Ausstattung mit 1 IC, 1 FET und 11 weiteren Halbleitern, permanent-dynamischem Lautsprecher, AM-Schwundregelung und eisenloser Gegentaktendstufe mit 8 Watt max. Ausgangsleistung. Und ebenso beeindruckt der herrlich, naturgetreue Konzertklang.

Begeistert in Technik, Klang und Styling – das ist das Kennzeichen der hochmodernen Spectra-Phonic-Serie von NORDMENDE. Davon können Sie sich bei Ihrem Fachhändler überzeugen.



Technische Ausstattung:


4 Wellenbereiche (UKW, KW 49-m-Band, MW und LW), 7 Transistoren, 4 Dioden, 1 IC, 1 Gleichrichter, 6 AM-/9 FM-Kreise, 6 Drucktasten: UKW, KW, MW, LW, TB, Ein / Aus (TA durch Drücken der Tasten UKW und KW). Eingebaute Ferritantenne für KW 49-m-Band, MW und LW. Eingebaute Dipolantenne für UKW, UKW-Tuner mit FET (Feldeffekttransistor) und 3-fach-Abstimmung. Keramik-Filter im AM-ZF-Verstärker. NF-Verstärker mit integriertem Schaltkreis. Klirrgewicht und Lautstärke mit elektronischen Gleitreglern einstellbar. Ausgangsleistungen: 8 Watt maximale Ausgangsleistung, 4 Watt Sinusdauerleistung. Anschlußbuchsen für UKW-Antenne und KW-/LW-/MW-Langdrahtantenne. Anschlüsse für Plattenspieler und Tonbandgerät sowie Außenlautsprecher. Möglichkeit für gleichzeitigen bzw. getrennten Lautsprecherbetrieb. Für Wechselstrom 110 bzw. 220 Volt einstellbar. Übersichtliche Großflächenskala. Abmessungen: Breite 600 mm, Höhe 145 mm, Tiefe 160 mm

Passend zu jeder Einrichtung.

Jetzt neu: Eiche, Mattschwarz und Perl-Orange!

Insgesamt zehn bildschöne Spectra-Ausführungen zu Ihrer Wahl: fünf elegante farbige Schleiflack-Holzgehäuse und fünf edle Hölzer – darunter die neuen, schicken Versionen in Eiche, Mattschwarz und Perl-Orange!

Alle Spectra-Gehäuse, natürlich auch die farbigen, werden aus abgelagerten edlen Hölzern gefertigt – kein Kunststoff! Deshalb ist Spectra-Phonic so besonders chic und so besonders voll im Klang.



Begeisternd
in Technik,
Klang und
Styling!



Stereophonie für Anspruchsvolle!



Stereo-Steuergerät 5004 St

An diesem neuen, attraktiven Stereo-Steuergerät haben auch anspruchsvolle Musikliebhaber ihre Freude. Ausgerollte Volltransistor-Technik in allem Nußbaum-Gehäuse. Eine NORDMENDE-Leistung, die aus dem üblichen Angebot herausragt – und das bei ungewöhnlich günstigem Preis! Eine gelungene Verbindung von elegantem Design, großartigem Bedienungskonzept und erstaunlicher Leistungsfähigkeit.

Hohes Klangvolumen und ausgezeichnete Empfangseigenschaften auf UKW, KW 49-m-Band, LW und MW – das wird durch ein ungewöhnliches Leistungsbild erreicht (19 Transistoren, 20 Dioden, 1 IC). Die eisenlose Stereo-Gegentaktdiode (maximale Ausgangsleistung 28 Watt) garantiert stets vollendeten Stereo-Sound. Über die angeschlossenen Stereo-Lautsprecher erleben Sie Ihre Musiksendung in vollendeter Klangfülle – ob Symphonie oder Pop-Konzert.

Das Stereo-Steuergerät 5004 St ist mit 9 Kreisläufen im UKW-Teil (Misch-Abstimmung durch Kapazitätsdioden) ausgerüstet. Im AM-Teil sorgen 6 Abstimmkreise für hohe Trennschärfe. Mit elektronischen Gleitreglern steuern Sie stufenlos Mische, Höhen, Balance und Lautstärke.

Stereo-Steuergerät 5004 St – eine Spitzenleistung von NORDMENDE – Stereophonie für Anspruchsvolle!

Ausführung: nußbaumfarbig
Abmessungen: Breite 510 mm, Höhe 140 mm, Tiefe 230 mm

Stereo-Steuergerät 6005 St

Der Stereo-Sound, der begeistert. Technische Perfektion, faszinierende Klangeigenschaften, attraktives Design sind die Eigenschaften, die das Stereo-Steuergerät 6005 St auszeichnen. Und natürlich die NORDMENDE-Zuverlässigkeit.

24 Transistoren, 19 Dioden, 5 Gleichrichter und 1 IC, 7 AM- / 10 FM-Kreise, AM-Schwundregelung, FM-Störbegrenzung, 2 eisenlose Gegentaktdioden, eingebaute Ferritantenne – das ist die Präzision, die sich hinter seiner funktionsgerechten Bedienungsfront verbirgt. Und seine interessanten Bedienfunktionen: Schnellwahltasten für 4 Wellenbereiche (UKW, KW, MW, LW), AFC, Mono, TA, TB und Netz, 6 Stations-schnellwahltasten für FM, 4 Elektronengleitregler zur stufenlosen Steuerung der Lautstärke, Balance, Höhen und Bass, Stereo-indikator, Abstimmanzeigeelement, Kopfhörer-Anschluß-Buchse und eine großflächige Flatlichtanzeige.

Mit dem Stereo-Steuergerät 6005 St erleben Sie Stereophonie in begehrender Form. Bei 40 Watt maximaler Ausgangsleistung und ungewöhnlicher Klangfülle. Eine interessante Neuheit von NORDMENDE.

Ausführung: nußbaumfarbig

Abmessungen: Breite 550 mm, Höhe 100 mm, Tiefe 200 mm



Stereo im HiFi-Sound. Für



alle, die alles in einem wollen!

Ein neues NORDMENDE-Programm eröffnet alle Wege zum großen Stereo-Genuß:

Steuergerät, Cassetten-recorder, Plattenspieler sind in kompakter, formschöner Kombination vereint!

Ob Sie Ihre Lieblingsplatte hören wollen, ob Sie auf Radioempfang eingestellt sind und das

Programm vielleicht gleich auf Cassette aufnehmen wollen

... in der NORDMENDE Stereo-Kombination 5006 SCP ist zum Beispiel alles das und vieles mehr drin! Auf kleinstem Raum kombiniert. Platzsparend, übersichtlich und faszinierend chic!

Auf den nächsten Seiten präsentieren sich drei Variationen dieser neuen, vielseitigen Serie.



So wird Stereo im HiFi-Sound

Drei Hochleistungsgeräte sind in diesem neuen NORDMENDE Stereo-Programm in unterschiedlichen Kombinationen vereint - Stereo-Steuergerät, Cassetten-recorder und Plattenspieler.

Die Basis ist das bildschöne Stereo-Steuergerät, das über vier Wellenbereiche verfügt (UKW, KW 49-m-Band, MW und LW). Es ist mit modernster Technik „vollgepackt“: mit fünf programmierbaren Festsendertasten, mit elektronischen Gleitreglern zur stufenlosen Steuerung von Lautstärke, Klang und Balance, mit einer UKW-Dreifach-Abstimmung mit Dioden, einer elektronischen Mono-/Stereo-

Umschaltung, mit Aussteuerungsanzeigen bei Cassetten-recorder-Kombinationen, einem Abstimmanzeigeelement und einer Ferritantenne für KW 49-m-Band, MW und LW. Einige Beispiele dafür, wie vielseitig Sie dieses Steuergerät verwenden können: Es hat zwei frontseitige Anschlußbuchsen für Stereo-Kopfhörer und Stereo-Mikrofon, je zwei Anschlüsse für Lautsprecher und Nebenlautsprecher, einen Tonbandgeräte- und einen Plattenspieler-Anschluß. Selbst ein Stereo-Mikrofon gehört zur serienmäßigen Ausstattung der Kombinationen 5006 SCP und SC. Die eisenlosen Gegentaktendstufen (28 Watt maximale Ausgangs-



zur großen, vielfältigen Freude!

leistung) garantieren Ihnen vollendeten Stereo-Sound. Der Stereo-Cassetten-recorder dieser Serie ist mit voneinander unabhängigen, beleuchteten Aussteuerungs-Anzeigeelementen für beide Kanäle ausgestattet. Ein „beat-cut-switch“ sichert Ihnen pfeiftonfreie Aufnahmen von MW- und LW-Rundfunksendungen. So erstklassig wie die Aufnahme ist auch die Wiedergabe: Stereo-Genuß vom Band! Die dritte Komponente dieses vielseitigen Kompakt-Programms ist ein Stereo-Plattenspieler von international bewährter Qualität. Er macht das Beste aus Ihren Stereo-Platten!

Unter diesen NORDMENDE-Stereo-Kombinationen können Sie wählen:

Stereo-Kombination 5006 SCP

Stereo-Steuergerät mit integriertem Stereo-Plattenspieler und Stereo-Cassetten-recorder

Stereo-Kombination 5006 SC

Stereo-Steuergerät mit integriertem Stereo-Cassetten-recorder

Stereo-Kombination 5006 SP

Stereo-Steuergerät mit integriertem Stereo-Plattenspieler

(Bei allen Stereo-Kombinationen sind die zugehörigen Boxen im Lieferumfang enthalten.)

Ausführungen: nußbaumfarbig



Technische Ausstattung für
HIFI-Stereo-Kombinationen 5006 SCP, SC, SP:
4 Wellenbereiche, 6 AM, 9 FM-Kreise, 26 Dioden, 1 IC,
34 Transistoren (bei 5006 SP: 20 Dioden und 19 Transistoren), ein-
gebauter AM-FM-Antenne, AFC-Laste, AM-Schwundregelung,
5 Festsender-Tasten, maximale Ausgangsleistung 2 x 14 Watt,
Anschlüsse TA, TB, 4 Lautsprecher-Anschlüsse, Kopfhöreranschluß.
Abmessungen:
5006 SCP: Breite 670 mm, Höhe 210 mm, Tiefe 370 mm
5006 SC: Breite 670 mm, Höhe 140 mm, Tiefe 370 mm
5006 SP: Breite 510 mm, Höhe 210 mm, Tiefe 370 mm


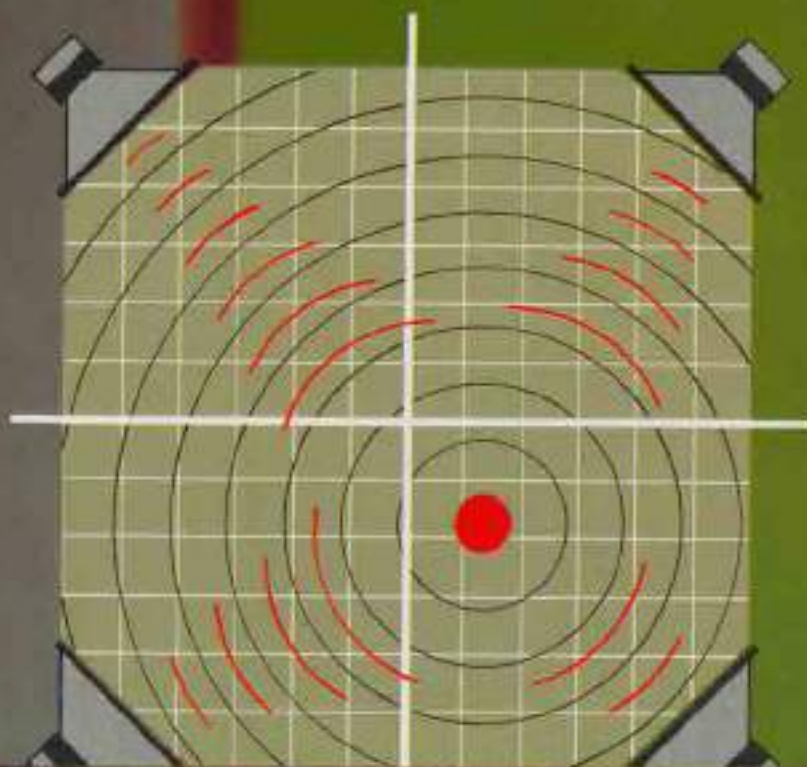


Quadr

Die NORDMENDE-Neuheit

HiFi-Quadrophonie mit

QUADRONADO – das ist das neue
 HiFi und Quadrophonie, verwirklicht
 von schlanker Eleganz. In
 informieren Sie über die Fülle
 Ihrer Möglichkeiten mit



die aufhorchen läßt:

Quadronado

160 Watt gesteuerter Kraft!

Klang-Ereignis! Die ganze Schönheit von
mit einer Geräte-Serie
technischer Vollendung. Die nächsten Seiten
der Vorzüge und die Vielfalt
QUADRONADO von NORDMENDE.

Der sensationelle Ton-Localisator!

Wie auf einem Radarschirm zeigt Ihnen
der wandernde rote Peilpunkt des
neuen Ton-Localisators exakt die Position
des Hörzentrums in Ihrem Zimmer an.
Denn nur im Zentrum zwischen den
vier Lautsprechern erleben Sie
Quadrophonie in der schönsten Form. Über den
Ton-Localisator von QUADRONADO
steuern Sie in jeder Lautstärke das
Hörzentrum an den gewünschten Platz.

Quadronado QXL-160

Technische Beschreibung Seite 72



Quadronado

Quadrophonie in ihrer schönsten Form!



QUADRONADO QXL-100, HIFI-Stereogerät für Quadri- und Stereophonie. Das Spitzenmodell des neuen QUADRONADO-Programms. Ein Stereo-gerät, das in allen Punkten weit über den Anforderungen der HIFI-Norm DIN 45500 liegt. Erfassen Sie einen gewaltigen Natur-Sound mit QUADRONADO. Bei diesem Top-Modell stehen Ihnen $4 \times 40 = 160$ Watt Musikleistung zur Verfügung (Stromverbrauch 4×30 Watt). Führen Sie Tonregie mit dem einzigartigen Ton-Generator. Mit dieser NORDMENDE-Neuheit können Sie den optimalen Hörbereich in Ihrem Zimmer perfekt ausmessen und lokalisieren. Das ist nur ein Beweis für die hochentwickelte technische Ausrichtung des QUADRONADO-Programms. Besonders Selbsterhellung für 7 programmierbare UKW-Stationen und 11 Kontrollleuchten erhöhen ebenso selbstverständlich dazu wie das einzigartige Total-Modulsystem für HIFI-Geräte. Vor allem: Erleben Sie echte Quadrophonie mit QUADRONADO QXL-100! Dieses HIFI-Stereo-gerät bringt Ihnen Quadrophonie nach dem SQ-Verfahren (Anschlußbuchsen für 4-Kanal-„Discer“- & B-CD-4- und Ringanschlüsse). Natürlich können Sie auch Stereo und Mono hören. Ausführungen: Nullblau, natur, weißes Schräglack-Holzgehäuse. Abbildung Seite 76/77.

QUADRONADO QX-80, HIFI-Stereogerät für Quadri- und Stereophonie. Quadrophonie in Perfektion. Ein Stereo-gerät, das in allen seinen Leistungen die HIFI-Norm DIN 45500 erheblich übersteigt. Mit respektablen 4×20 Watt Musikleistung und 4×15 Watt Stromverbrauch. Ist Styling blühender Ausdruck unserer Zeit. In der Technik der Zeit voraus: Moderne Bauweise im perfekten Modul-Baukastenprinzip. Ton-Localisation, Festsender-Selektion mit Berührung-Elektronik für 7 programmierbare UKW-Stationen, MSC-Tasten für schnelles Umschalten zwischen Mono, Stereo und Quadri, um nur einiges zu nennen. Das ist Technik, die sowohl Zuverlässigkeit und Komfort bedeutet. Und die Ihnen alle Möglichkeiten des Klangs eröffnet: echte Quadrophonie nach dem SQ-Verfahren, Quadri-Sound, Stereo und Mono. Ausführungen: Nullblau, natur, weißes Schräglack-Holzgehäuse. Technische Angaben für QUADRONADO QXL-100 und QX-80: SQ-Quadri-Geräte: Eigenes NF-Kennfeld, elektromech. Lautsprecher, Höhen-, Bass-, Balance-Einsteller, Anschlüsse für Quadri-Kopfhörer, erweiterbarer Quadri-Decoder nach dem SQ-Verfahren, Anschlußbuchsen für 4-Kanal-„Discer“- (& B-CD-4-) Lautsprecherpaare, Nullblauschwarz-Blende, Röhren-, Röhren-Filter, Diodegeräte, beleuchtete Wellenbereichsanzeigen. Technische Daten: Tabelle Seite 74.



QUADRONADO Q-80, HiFi-Steuergerät für Quadro- und Stereophonie
Genießen Sie fantastisch natürliegender Raumklang mit diesem QUADRONADO-Modell, das weit mehr leistet als die HiFi-Norm DIN 45500 verlangt! Gebaut im zukunftsweisenden Total-Modulsystem. Ausgestattet mit der ganzen hochmodernen Komfort-Technik der QUADRONADO-Serie. Vom damaligen Ton-Localisator über 7 programmierbare festsender-Selectoren bis zum Null-Durchgangs-Indikator für präzise Sendereinstellung. Ein Vergnügen, dieses Steuergerät zu bedienen. Ein Vergnügen, den großen Klang zu hören. 2×40 Watt Musikleistung, 2×30 Watt Sinusdarleistung sorgen für eindrucksvollen Sound in Quadro, Stereo und Mono! Ausführungen: Nußbaum natur, weißes Schleiflack-Holzgehäuse.

QUADRONADO QP-80, HiFi-Kombination mit Plattenspieler für Quadro- und Stereophonie

Die HiFi-Kombination mit allen Feinheiten und der weit über DIN-Norm liegenden Leistung. QUADRONADO QP-80, kombiniert mit dem hochentwickeltesten HiFi-Plattenspieler Dual LP18. Für QUADRONADO-Version mit den besonderen Vorteilen des Kompaktgerätes - alles auf wenig Raum verteilt, überall leicht aufzustellen, leicht überschaubar in der Bedienung.

Ausführungen: Nußbaum natur, weißes Schleiflack-Holzgehäuse. Plattenspieler mit Plexiglas-Abdeckhaube.

Technische Angaben für QUADRONADO Q-80 und QP-80:
Quadro-Sound-Einrichtung, Localisator für Quadro, 7-fach-FM-Speicher, 8 Sensoren mit Anzeige, getrennter AM- und FM-ZF-Verstärker, 5-fach-FM-Diodenabstimmung, Ferritantenne für MW und LW, Abstimmanzeigen, Stereoindikator, Kopfhörerbuchse, Umschaltung Quadro - Stereo - Mono, 1 Lautsprecheraste, Nulldurchgangsindikator, Rausch-Rumpel-Filter, Linearität, beaufschlagte Wellenberechnungszug.
Technische Daten Tabelle Seite 74

Bei QUADRONADO haben Sie die Wahl zwischen den vorherrschenden Wiedergabearten in Quadro:

1. SQ-Quadrophonie

Bei diesem System erfolgt die Aufnahme über 4 Mikrofone und die Wiedergabe über 4 getrennte Verstärker und 4 Lautsprecherboxen. Das Ergebnis ist eine außergewöhnlich plastische und originalgetreue Wiedergabe.

2. Quadro-Sound

Dieses System verformt stereophone Aufnahmen zu einem neuen, großem Rundum-Hör-Erlebnis. Auch hier sind Sie zwischen vier Lautsprechern mitten im Klang-geschehen! Alle Stereo-Platten und -Bänder können Sie mit QUADRONADO im Quadro-Sound genießen. Und selbstverständlich bieten alle QUADRONADO-Anlagen die Möglichkeit zur Mono- und Stereo-Wiedergabe! Quadro-Schallplatten gibt es bereits in wachsender Auswahl. Außerdem können Sie alle Ihre Stereo-Platten und -Bänder mit den QUADRONADO-Geräten im Quadro-Sound abspielen.

Zu technischen Details:

Festsender-Selectoren, mit denen Sie 7 UKW-Stationen Ihrer Wahl programmieren können. Schon bei leichter Berührung eines der Selector-Felder ist „Ihr“ Sender da! **11 Kontrollleuchten** für jeden der 8 UKW-Selectoren und für KW, MW und LW. Mit einem Blick wissen Sie, auf welcher Welle Sie sind! (KW-, MW- und LW-Kontrollleuchten nicht bei QUADRONADO Q-40, QP-40) **MSQ-Tasten** für schnellen Wechsel der Wiedergabeart. Durch kurzes Antippen einer der verschiedenfarbigen Tasten schalten Sie um auf Mono, Stereo oder Quadro!

Elektronische Gleitregler für Lautstärke, Balance, Höhen und Bässe. Eine komfortable Gleitsteuerung mit elektronischer Präzision! **Null-Durchgangs-Indikator** für eine optimale UKW-Sendereinstellung. Ein elektronisches Anzeige-Instrument, mit dem die beste Einstellung kontrolliert werden kann (bei den Modellen QUADRONADO QXL-160, QX-80, Q-80, QP-80). **Total-Modulsystem** - das neue umfassende Modul-System für HiFi-Geräte, modernste Technik im perfekten Baukasten-Prinzip. Für höchste Zuverlässigkeit und geringste Service-Kosten!



Quadronado

QUADRONADO Q-40,

Störpunkt für Quadri- und Stereophonie

Das komplette, schlanke Empfänger-Verstärker-Modell. Einmalig im Preis-Erstaunlich in der Leistung. Die Forderungen der HiFi-Norm werden in vielen Punkten weit übertraffen. Erstaunlich in der Technik. Der Bedienungskomfort – nach modernsten Prinzipien gestaltet – ist selbst für hohe Ansprüche außergewöhnlich. Mit dem völlig neuen Ton-Lokalisator haben Sie punktgenaue Kontrolle über die ideale Hörzone in Ihrem Zimmer. Durch Berührungselektronik wählen Sie spielerisch leicht die programmierten iKW-Sender. Mit den MSQ-Tasten schalten Sie schnell auf die gewünschte Wiedergabeart. Mit 2 x 20 Watt Musikleistung (2 x 15 Watt Sinusleistung) bringt Ihnen QUADRONADO Q-40 Quadro-Sound, Stereo und Mono in hoher Qualität!

Ausführungen: Nußbaum natur, weißes Schmelzack-Holzgehäuse

QUADRONADO QP-40, Kombination mit Plattenspieler für Quadri- und Stereophonie

Das Quadri-Steuergerät Q-40 und der hochmoderne Plattenspieler Dual 1214 wurden zu dieser schicken Kompakt-Anlage vereint. Großer Komfort, viel Leistung, geringer Platzbedarf und populärer Preis – ein Konzept, das mit QUADRONADO QP-40 ideal verwirklicht wurde!

Ausführungen: Nußbaum natur, weißes Schmelzack-Holzgehäuse, Plattenspieler mit Plexiglas-Abdeckhaube

Technische Angaben für QUADRONADO Q-40 und QP-40:

Quadri-Sound-Einrichtung: Ton-Lokalisator für Quadri; 2 Dual-FM-Sprecher; 8 Sirenen mit Anzeige; geladener AM auf FM/ZP-Verstärker; 3-fach-FM-Direktbestimmung; Permenenz für MW und LW; Abtastanzeige; Stereoindikator; Kopfhörerbuchse; Umschaltung Quadri-Stereo-Mono.

Geheiß	Q-40/QP-40	Q-40/ZP-40	QP-40	QNL-140
HiFi-nach DIN 45 500	-	+	+	-
Wahlwerkzeuge	1/2 NLS	1/2 NLS	1/2 NLS	1/2 NLS
Spektralanalyse (Drehzahl-Gleichrichter 10%)	34/22/1/5	45/34/1/4	30/20/3/11	12/10/3/11
iKW-Empfindlichkeit (40 MHz Band und 5 Hz = 20 dB)	8,7 µV/mV U	8,7 µV/mV U	8,7 µV/mV U	8,7 µV/mV U
AM-Überdrückung (U ₁ = 15 dB, U ₂ = 20 dB, U ₃ = 30%, U ₄ = 1 kHz)	9 dB	9 dB	9 dB	9 dB
Carrier ratio (U ₁ = 10V, U ₂ = 1 kHz, U ₃ = 1 kHz, U ₄ = 1 kHz, U ₅ = 1 kHz, U ₆ = 1 kHz)	1,5 dB	1,5 dB	1,5 dB	1,5 dB
Signal-Rauschverhältnis (S/N) für 2 x 10W	32 dB	36 dB	36 dB	36 dB
NE-Übertragungsverlust (iKW)	40 - 30 Hz = 1,05 dB 30 - 2000 Hz = 1,40 dB 2,1 - 10 kHz = 1,40 + 1	40 - 30 Hz = 1,00 dB 30 - 2000 Hz = 1,00 dB 2,1 - 10 kHz = 2,40 dB	40 - 30 Hz = 1,00 dB 30 - 2000 Hz = 1,00 dB 2,1 - 10 kHz = 2,00 dB	40 - 30 Hz = 1,40 dB 30 - 2000 Hz = 1,20 dB 2,1 - 10 kHz = 2,00 dB
Klirrfaktor (Äquivalenz bei Lautsprecher) (U ₁ = 10V, U ₂ = 1 kHz, U ₃ = 1 kHz)	0,02%	0,02%	0,02%	0,02%
Stereo-Übertragungsverlust (U ₁ = 10V, U ₂ = 1 kHz, U ₃ = 1 kHz)	0 dB	0,30 dB	0,30 dB	0,30 dB
Maxikleistung	2 x 20 W	2 x 20 W	2 x 20 W	2 x 20 W
Nennleistung	2 x 15 W	2 x 15 W	2 x 15 W	2 x 15 W
Klirrfaktor (iKW) (Nennleistung)	0,2%	0,2%	0,2%	0,2%
Leistungsverbrauch	14 - 2000 Hz	14 - 2000 Hz	14 - 2000 Hz	14 - 2000 Hz
Übertragungsbereich	15 - 18000 Hz	15 - 20000 Hz ± 1,5 dB	15 - 20000 Hz ± 1,5 dB	15 - 20000 Hz ± 1,5 dB
TR-Auflösung	1 µV, 1 kHz	1 µV, 1 kHz	1 µV, 1 kHz	1 µV, 1 kHz
Eingangsempfindlichkeit 70 (Kleinstg) / 7 (Nennleistung)	200 nV/170 kΩ 2 µV/15 kΩ	200 nV/170 kΩ 2 µV/15 kΩ	200 nV/170 kΩ 2 µV/15 kΩ	200 nV/170 kΩ 2 µV/15 kΩ
Charakteristischer Wert	1 V/0,2 dB 40 - 20000 Hz ± 2,5 dB	1 V/0,2 dB 40 - 20000 Hz ± 2,5 dB	1 V/0,2 dB 40 - 20000 Hz ± 2,5 dB	1 V/0,2 dB 40 - 20000 Hz ± 2,5 dB
Antenne	4 x 4 - 16 Ω 2 - 0,20 Ω	4 x 4 - 16 Ω 2 - 0,20 Ω	4 x 4 - 16 Ω 4 x 4 - 16 Ω	4 x 4 - 16 Ω 4 x 4 - 16 Ω
Größenmaßstab	Nußbaum natur Schmelzack weiß	Nußbaum natur Schmelzack weiß	Nußbaum natur Schmelzack weiß	Nußbaum natur Schmelzack weiß
Abmessungen in cm (Breite x Höhe x Tiefe)	42 x 15 x 25 (Q-40) 62 x 22 x 40 (QP-40)	42 x 15 x 25 (Q-40) 62 x 21 x 40 (QP-40)	42 x 15 x 25	40 x 15 x 25



großer Sound in Quadro!



Plattenspieler der Spitzenklasse - eine klangvolle Ergänzung der QUADRONADO-Konzeption:

Quadronado P-I

empfohlen für Quadronado Q-40, Laufwerk Dual 1216 (Stufe M 75 Typ-D)

HIFI-Automatik-Chassis, Manuelle und automatische Plattenspieler mit Wechselrichtung, 33 $\frac{1}{3}$, 45 und 78 U/min, Tonabnehmer mit Dual 4-Pol-Synchromotor, 2,1 kg Druckfuß-Plattenschieber 270 mm ϕ , Alu-Rohr-Tonarm, gewichtsbalanciert, Tonarm mit Autokorrektur, stufenlos regelbar, Auflagekraft 2,5 p, Betriebsstrom ab 0,7 p.

Quadronado P-II

empfohlen für Quadronado Q-80, QN-80, QXL-160, Laufwerk Dual 1216 (Stufe M 91 MG-D)

HIFI-Automatik-Chassis, Manuelle und automatische Plattenspieler mit Wechselrichtung, 33 $\frac{1}{3}$, 45 und 78 U/min, Tonabnehmer mit Dual 4-Pol-Synchromotor, 2,1 kg Druckfuß-Plattenschieber 270 mm ϕ , Vierpunkt-spitzenangelegter Alu-Rohr-Tonarm kardansch aufgezogen, gewichtsbalanciert, Spurnaher-Selector, Tonarm mit Autokorrektur, stufenlos regelbar, Magnet-Tonabnehmersystem.

Quadronado P-III

empfohlen für Quadronado Q-80, QN-80, QXL-160, Laufwerk Dual 1225 (Stufe DM 101 M-G)

HIFI-Automatik-Chassis, Manuelle und automatische Plattenspieler mit Wechselrichtung, 33 $\frac{1}{3}$, 45 und 78 U/min, Tonabnehmer mit Dual 4-Pol-Synchromotor, 2,1 kg Druckfuß-Plattenschieber 303 mm ϕ , superlanger Alu-Rohr-Tonarm gewichtsbalanciert, vierpunkt-spitzenangelegter Kardansch aufgezogen, Magn. Selector, Tonarm mit Autokorrektur, M4-Lagerarm mit Lichtschaltkontakt für 33 $\frac{1}{3}$ und 45 U/min, Auflagekraft ab 0,25 p.




NORDMENDE-Lautsprecherboxen

Sie wurden speziell für die QUADRONADO-Serie entwickelt, die Lautsprecherboxen LB 15, LB 20, LB 21, LB 22, LB 45, LB 46 und LB 47. (Sie können aber auch an alle NORDMENDE-Rundfunkgeräte angeschlossen werden.) Die Lautsprecherboxen in Nußbaum oder weißem Schleiflack, mit allseitig geschlossenem, akustisch gedämpftem Gehäuse können hoch und quer aufgestellt werden. Die Boxen LB 21 und LB 46 lassen sich außerdem aufhängen.

Welche Lautsprecherbox zu welchem QUADRONADO-Modell?

- Lautsprecherbox HIFI LB 45 (DIN 45 500)**
Tiefmitteltweiter 175 mm ϕ , Mitteltweiter Lautsprecher 100 mm ϕ , Kalotten-Hochtweiter 90 mm ϕ , Impedanz 4 Ohm, Nennbelastbarkeit 10 Watt, Grenzbelastbarkeit 60 Watt, Übertragungsbereich 35 - 25.000 Hz, Bruttovolumen 34 l.
Abmessungen: 465 x 230 x 225 mm.
Ausführungen: Nußbaum, weiß, passend zu Quadronado Q 80 front, QP 40 front, QXL 160 front u. back.
- Lautsprecherbox HIFI LB 22 (DIN 45 500)**
Tiefmitteltweiter 150 mm ϕ , Hochlautsprecher 87 mm ϕ , Impedanz 4 Ohm, Nennbelastbarkeit 15 Watt, Grenzbelastbarkeit 20 Watt, Übertragungsbereich 30 - 25.000 Hz, Bruttovolumen 13, kompaktbox.
Abmessungen: 260 x 125 x 170 mm.
Ausführungen: Nußbaum, weiß, passend zu Quadronado Q 40 front, QP 40 front, QXL 80 front u. back.
- Lautsprecherbox LB 15**
Tiefmitteltweiter 140 mm ϕ , Hochlautsprecher 52 mm ϕ , Impedanz 4 Ohm, Nennbelastbarkeit 12 Watt, Grenzbelastbarkeit 15 Watt, Übertragungsbereich 50 - 18.000 Hz, Bruttovolumen 17 l, Dreifach 4,4 kg.
Abmessungen: 250 x 260 x 130 mm.
Ausführungen: Nußbaum, weiß, passend zu Quadronado Q 40 back, QP 40 back.
- Lautsprecherbox HIFI LB 47 (DIN 45 500)**
1 Tiefmitteltweiter 200 mm ϕ , 1 Mitteltweiter Lautsprecher 130 mm ϕ , 1 Mittel-Hochlautsprecher 70 x 130 mm, 1 Kalotten-Hochlautsprecher 80 mm ϕ , Impedanz 4 Ohm, Nennbelastbarkeit 15 Watt, Grenzbelastbarkeit 20 Watt, Übertragungsbereich 30 - 25.000 Hz, Bruttovolumen 33 l.
Abmessungen: 660 x 320 x 250 mm.
Ausführungen: Nußbaum, weiß, passend zu Quadronado Q 80 front, QP 80 front, QXL 160 front u. back.
- Lautsprecherbox HIFI LB 20 (DIN 45 500)**
Tiefmitteltweiter 160 mm ϕ , Hochlautsprecher 70 x 130 mm, Impedanz 4 Ohm, Nennbelastbarkeit 20 Watt, Grenzbelastbarkeit 30 Watt, Übertragungsbereich 30 - 25.000 Hz, Bruttovolumen 30 l.
Abmessungen: 450 x 230 x 173 mm.
Ausführungen: Nußbaum, weiß, passend zu Quadronado Q 40 front, QP 40 front, QN 80 front u. back, QP 80 back, QP 80 back.
- Lautsprecherbox HIFI LB 21 (DIN 45 500)**
Tiefmitteltweiter 180 mm ϕ , Kalotten-Hochtweiter, Impedanz 4 Ohm, Nennbelastbarkeit 15 Watt, Grenzbelastbarkeit 20 Watt, Übertragungsbereich 30 - 20.000 Hz, Bruttovolumen 13 l.
Abmessungen: 260 x 125 x 170 mm.
Ausführungen: Nußbaum, weiß, passend zu Quadronado Q 40 front, QP 40 front, QN 80 front u. back.
- Lautsprecherbox HIFI LB 46 (DIN 45 500)**
2 Tiefmitteltweiter, 1 Mitteltweiter Lautsprecher, Impedanz 4 Ohm, Nennbelastbarkeit 15 Watt, Grenzbelastbarkeit 45 Watt, Übertragungsbereich 30 - 25.000 Hz, Bruttovolumen 13,5 l, extrem flache Bauform.
Abmessungen: 500 x 300 x 100 mm.
Ausführungen: Nußbaum, weiß, passend zu Quadronado Q 40 front, QP 40 front, QXL 160 front u. back.





HiFi-stereo-recorder 6000

Ein neuer NORDMENDE-Cassetten-recorder in elegantem metallischem-Design. In Verbindung mit einem HiFi-Steuergerät bietet dieses Modell erstklassige Voraussetzungen für eine handliche und vielseitige HiFi-Anlage. Der HiFi-stereo-recorder 6000 ist nach dem Dolby®-NR-System gebaut, das durch Rauschunterdrückung einen reinen Hörgenuss garantiert. Auf dem schicken Bedienungspult bietet sich Ihnen modernste Komfort-Technik. Zu den Bedienungsfinessen gehören: die automatische Band-Endabschaltung und der automatische Nullstop (Memory), gekoppelt mit dem Bandzählwerk, eine Betriebsanzeige, ein Signalfeld für Aufnahmebetrieb, zwei elektronische Gleitregler zur Kanalaussteuerung mit getrennten Anzeigen, eine Dolby®-Ein/Aus-Taste und eine Taste für Bandsorten-

Umschaltung Chromdioxid und Eisenoxid. Der HiFi-stereo-recorder 6000 repräsentiert ein hohes Niveau der HiFi-recorder-Technik! Ausführung: alufarbig/anthrazit. Abmessungen: Breite 345 mm, Höhe 95 mm, Tiefe 230 mm.

Technische Ausstattung für HiFi-stereo-recorder 6000: HiFi-Cassetten-recorder mit Synchron-Motor, Geschwindigkeitsabweichung mit einer Toleranz von $\pm 1,5\%$, Gleichlaufschwankung $\leq 0,25\%$, Klirrfaktor $\leq 3\%$, Frequenzgang 40 Hz bis 12,5 kHz bei CrO₂-Band, Bestückung: 37 Transistoren, 25 Dioden und Gleichrichter, Anschlüsse für TA/TB, Kopfhörer, Mikrofon und Netzbetrieb, Geräuschspannungsabstand 50 dB (mit Dolby® NR).

® R. T. DOLBY LABS, INC.

Vollendeter HiFi-Stereo-Sound mit Cassetten- Komfort!



HiFi-comfort stereo-recorder (DIN 45 500)

Wieder eine erstaunliche NORDMENDE-Neuheit: Der Stereo-Cassetten-recorder in hoher HiFi-Qualität, entsprechend den Anforderungen der DIN-Norm. Er beeindruckt schon auf den ersten Blick - durch sein bildschönes Design. Und er beeindruckt erst recht, wenn er in Funktion tritt. Seine Bedienungstechnik ist ganz auf Vereinfachung und Komfort ausgerichtet. So sind die Tipptasten elektronisch gegen Fehlbedienung verriegelt und mit beleuchteten Symbolen ausgestattet. So verfügt er über zwei Motoren (synchron und asynchron), eine automatische Band-Umschaltung (Chromdioxid oder Eisenoxid), eine automatische Aufnahmesperre für bespielte Cassetten, ein dreistelliges Zahlwerk mit Taste für Nullstellung und beleuchtete Betriebsanzeige, eine automatische Band-Endabstellung, zwei elektronische Gleitregler zur Kanalaussteuerung mit getrennten

Anzeigen und, und, und ...

Durch das DNL-System (dynamic-noise-limiter), nach dem dieser anspruchsvolle Recorder in Verbindung mit einem Tuner arbeitet, gibt es auch bei lauter Musik und in Zwischenpausen kein Rauschen. Nichts stört den vollendeten Stereo-Genuß, den dieses HiFi-Gerät Ihnen bietet!

Ausführungen: rußbaumfarbig, weiß

Abmessungen: Breite 345 mm, Höhe 100 mm, Tiefe 245 mm

Technische Ausstattung für HiFi-comfort stereo-recorder:
HiFi-Cassetten-recorder nach DIN 45 500, 2 Motoren, Bandgeschwindigkeitsabweichung $\pm 0,4\%$, Gleichlaufschwankung $\pm 0,15\%$, Klirgrad bei 333 Hz und Vollaussteuerung $\pm 3\%$, Frequenzgang 40 Hz bis 14 kHz bei C-O₂-Band, Bestückung: 52 Transistoren, 47 Dioden und Gleichrichter, 3 integrierte Schaltkreise, Netzanschluß, Geräusch-Spannungsabstand ≥ 48 dB, Anschlüsse für TA/DB, Mikrofon- und Monitorbuchse.

Diese
faszinierende
Cassetten-Konzeption
auch in Stereo!



FF-recorder de luxe (mit eingebautem Netzteil)
 Ein neues, schickes Cassette-Tonbandgerät von NORDMENDE. Volltransistorisiert für Batterie- und Netzbetrieb. Mit perfekter technischer Ausstattung für vielseitige Nutzung, vielseitigen Vergnügen. Für Freizeit, Hobby und Beruf. Er hat eben seine Vorteile. Umschaltautomatik für Chromdioxid oder Eisenoxid. Der robuste Kollektor-Motor mit automatischer Fliehkraftregelung garantiert exakten Gleichlauf. Das bringt erstklassige Tonqualitäten! Die eingebaute Autotunerungsautomatik sorgt für optimale Aufnahmequalitäten. Bei Umschaltung auf Handregelung zeigt eine übersichtliche Aussteuerungsleuchte die optimale Einstellung an. Elektronische Gleitregler garantieren genaueste auflösende Steuerung von Lautstärke und Klangfarbe. Ob Antrieb, Mechanik oder Bedienungskomfort – FF-recorder de luxe – hat die Technik, die Freude macht. Einfach die Cassette einlegen, die gewünschte Funktion einschalten – alles weitere geschieht automatisch! Anschlüsse für TA/TB, Ohrhörer vorhanden. Mikrofon und Ohrhörer sind serienmäßig dabei.

Ausführung: silberfarbig/schwarz
 Abmessungen: Breite 170 mm, Höhe 70 mm,
 Tiefe 245 mm

GALAXY-astrocorder de luxe (mit eingebautem Netzteil)

Eine Sonderleistung in technischer Ausstattung ist dieses Cassette-Tonbandgerät GALAXY astrocorder de luxe. Es ist auf Batterie- wie auch auf Netzbetrieb eingerichtet. Eine automatische Bandumschaltung reagiert auf Chromdioxid oder Eisenoxid. Der widerstandsfähige Kollektormotor mit automatischer Fliehkraftregelung gewährleistet den präzisen Gleichlauf, der für sauberen Sound unerlässlich ist. Die Aussteuerungs-Automatik läßt sich auf Handregelung umschalten, wobei die optimale Einstellung an einer übersichtlichen Aussteuerungsanzeige abgelesen werden kann. Die Tonwiedergabe ist fantastisch naturgetreu. Mit elektronischen Gleitreglern steuern Sie stufenlos Lautstärke und Klangfarbe. Aufnahme- und Wiedergabe-Qualitäten des GALAXY astrocorder de luxe sind mit einem Wort optimal! Mikrofon und Ohrhörer sind serienmäßig dabei.

Anschlüsse TA/TB und Ohrhörer vorhanden

Ausführung: nußbaumfarbig
 Abmessungen: Breite 170 mm, Höhe 70 mm,
 Tiefe 245 mm

GALAXY astrocorder stereo C (mit eingebautem Netzteil)

Wieder ein GALAXY, von dem man noch viel hören wird! Das Stereo-Kompakt-Cassette-Tonbandgerät in der neuen, zukunftsweisenden NORDMENDE-Konzeption. Chic im Design, faszinierend durch modernste Technik. Ein Leuchtsignal zeigt an, der GALAXY astrocorder stereo C ist bereit. Dazu ist er mit allen Feinheiten ausgerüstet: mit getrennten Aussteuerungsanzeigen für beide Kanäle, elektronischen Gleitreglern für eine stufenlose Kontrolle der Aussteuerung, einer Preset-Taste für kurze Aufnahme-Unterbrechungen, einer überzähligen Bandzählwerk, einer elektronisch gesicherten Bandumschaltung für Chromdioxid und Eisenoxid (GALAXY astrocorder stereo C). Sie werden begeistert sein! Von der erstklassigen Aufnahme- und Wiedergabe-Qualität über einen Stereo-Vorstärker. Von Leistungen, die in dieser Recorderklasse unübertroffen sind. Anschlüsse für TA/TB und Mikrofon vorhanden. Mikrofon ist serienmäßig dabei.

Ausführung: nußbaumfarbig
 Abmessungen: Breite 185 mm, Höhe 75 mm,
 Tiefe 250 mm

Technische Ausstattung
 für GALAXY astrocorder stereo C:
 Stereo-Cassette-motor mit Synchron-Motor,
 Vierbahnen stereo-intensiviert, getrennte Aussteuerungsanzeigen, automatische Umschaltung auf Chromdioxid, Initialspannsperr, Preset-Funktion nach DIN 4511, 10-1/000 Hz, Waa und Filter 500 Hz, Belüftung: 15 Transistoren, 8 Dioden.



multi-recorder (mit eingebautem Netzteil)

Das ist Cassetten-Komfort für unterhaltsame Stunden. Cassette rein - ein Tastendruck - und Sie hören „Ihr“ Programm. Mit elektronischen Glättreglern steuern Sie stufenlos Lautstärke und Klang. Und die Aufnahme: eine automatische Aussteuerung und das eingebaute Mikrofon sorgen für einwandfreie Qualität. Damit Sie zu jeder Zeit und an jedem Ort den „richtigen“ Ton angeben. Eine Freude für Sie, für Ihre Familie, für Ihre Partygäste.

Ohrhörer serienmäßig.

Ausführung: gelb/schwarz.

Anschlüsse: TA/TB, Ohrhörer/Außenlautsprecher.

Abmessungen: Breite 150 mm, Höhe 70 mm, Tiefe 240 mm.



Tonbandspiele
spielend leicht!

VARIO-recorder (mit eingebautem Netzteil)

Diktat: aufnehmen – abspielen. Interview: aufnehmen – abspielen. Familienerlebnisse: aufzeichnen – abspielen. Spielend leicht bannen Sie aufs Band, was immer Sie wollen. Bei einfachster Bedienung. Und bei beständig guter Wiedergabequalität durch eingebaute Aufnahmeautomatik. Ein handlicher Recorder, mit dem Sie Ihr eigenes Programm gestalten können. Mit elektronischen Gleitreglern stimmen Sie Lautstärke und Klang stufenlos ab. Weitere Funktionen steuern Sie individuell durch übersichtlich angeordnete Drucktasten spielend leicht.

Mikrofon und Ohrhörer serienmäßig.

Ausführung: anthrazit

Anschlüsse: TA/TB, Ohrhörer/Außenlautsprecher

Abmessungen: Breite 170 mm, Höhe 70 mm, Tiefe 245 mm

AUTOMATIC-L-recorder (mit eingebautem Netzteil)

Dies ist das ideale Tonbandgerät für das eigene Unterhaltungsprogramm auf Partys oder für die Ton-Jagd. Die preisgünstigen und überall im Fachhandel erhältlichen Tonbandcassetten lassen das umständliche Bänderfädeln entfallen. Gleitregler zur stufenlosen, individuellen Einstellung von Lautstärke und Klangfarbe. Eingebaute Aufnahmeautomatik, übersichtliche Funktionstasten. Und dazu: Anschlüsse für TA/TB und Ohrhörer. „AUTOMATIC-L-recorder“ – und schon haben Sie immer „Ihr Lieblingsprogramm.“ Mikrofon und Ohrhörer serienmäßig.

Ausführung: nußbaumfarbig

Anschlüsse: TA/TB, Ohrhörer/Außenlautsprecher

Abmessungen: Breite 170 mm, Höhe 70 mm, Tiefe 245 mm



SET + recorder, 4 Wellenbereiche (mit eingebautes Netzteil)

Ein „großer“ Unterhalter, der sich jeder Situation anpaßt. Er bringt aktuelle Informationen und Unterhaltung, wann immer Sie es wünschen. Wenn Ihnen eine Sendung besonders gefällt – Knopfdruck – und Sie nehmen gleichzeitig auf. Und sie können mit ihm auf Ton-Jagd gehen. Problemlos, weil er ein eingebautes Mikrofon hat. SET + recorder ist vielseitig. Die richtige Kombination von Kofferradio und Cassette-Recorder.

Und die Bedienung macht es Ihnen besonders leicht. Elektronisch genau steuern Sie mit Gleitreglern stufenlos Lautstärke und Klang. Ein leichter Fingerdruck – und Sie haben Ihr Programm. Auf UKW, LW, MW oder KW (19 – bis 49 m durchgehend). Oder auf Ihrer Cassette. SET + recorder macht Unterhaltung wirklich angenehm. Ein „Super“ in seiner Klasse bei 2 Watt maximaler Ausgangsleistung.

Ausführung: schwarz

Anschlüsse: TA/TB, Ohrhörer

Abmessungen: Breite 330 mm, Höhe 190 mm, Tiefe 80 mm

comfort + recorder, 4 Wellenbereiche (mit elagebautem Netzteil)

Non-Stop-Unterhaltung garantiert diese Kombination von Kofferradio und Cassette-Recorder. Vier Wellenbereiche (UKW, MW, KW 19 bis 49 m durchgehend, LW) bieten einiges an Information und Unterhaltung. Das Richtige zum gleichzeitigen „Aufnehmen“ – für die nächste Party vielleicht.

Und wenn „Ihre“ Sendung noch nicht dabei ist, machen Sie Ihr eigenes Programm. An jedem beliebigen Ort. Ein auch auf Entfernung voll wirksames Mikrofon ist eingebaut!

Übersichtliche Bedienelemente machen den Umgang mit comfort + recorder problemlos. Mit elektronischen Gleitreglern steuern Sie stufenlos Lautstärke und Klang. Mit leichtem Fingerdruck wählen Sie die gewünschte Welle, steuern Sie Ihre Cassette. Bei 4 Watt maximaler Ausgangsleistung!

Ausführung: schwarz

Anschlüsse: TA/TB, Ohrhörer

Abmessungen: Breite 330 mm, Höhe 190 mm, Tiefe 80 mm

Recorder-Kombinationen top-chic – elegant und ungewöhnlich leistungsfähig!



**allstep + recorder, 4 Wellenbereiche
(mit eingebautem Netzteil)**

Besonders attraktiv ist diese anspruchsvolle Verbindung von Koffersuper und Cassettensuper. Nur ein Tastendruck, und Ihre Lieblingsendung wird klanggerecht aufgezeichnet. Noch ein Tastendruck, und Sie hören sie in fantastischer Wiedergabe. So oft Sie wollen. Wann immer Sie wollen. Lautstärke und Klang sind stufenlos steuerbar durch elektronische Gleitregler. Oder überspielen Sie Ihre Schallplatten, dann haben Sie Unterhaltung nach Ihrem Geschmack auch unterwegs immer dabei. Was der Rundfunk bringt, empfangen Sie trennfähig über UKW, MW, LW und KW 49-m-Band. Mit allstep + recorder ist für tolle Klänge und Information immer gesorgt. Bei 3,5 Watt maximaler Ausgangsleistung. Ausführung: alufarbig/schwarz. Anschlüsse: TA/TB, Mikrophon, Ohrhörer, Lautsprecher. Serienmäßig dabei: Mikrophon, Ohrhörer. Abmessungen: Breite 350 mm, Höhe 200 mm, Tiefe 75 mm.



Die Stimmungsbringer,
in denen mehr >drin< ist!



stradella + recorder m, 2 Wellenbereiche (mit eingebautem Netzteil)
 Die preiswerte Kombination von Transistor-Koffer und Cassette-Tonbandgerät. Eleganz und ungewöhnlich leistungsstark. In der Aufnahme. In der Wiedergabe. Im Empfang.
 Das in das Gerät integrierte Mikrofon bietet Aufnahmemöglichkeiten für alles, was interessant, alles, was Spaß macht. Überspielen Sie Schallplatten. Oder nehmen Sie parallel die Sendung auf, die gerade läuft.
 Dieser Volltransistor-Super ermöglicht Ihnen das, wozu Sie heute Anspruch haben. Ausgestattet mit 28 Halbleiter-Bauelementen, UKW und MW, elektronischen Glättreglern für Lautstärke und Klang und 33 Watt maximaler Ausgangsleistung.
 Wenn also der Rundfunk gerade nicht das richtige Programm nach Ihrem Geschmack hat. Tastendruck - und schon haben Sie „Ihr“ eigenes Programm.
 Ausführung: maßbaumartig
 Anschlüsse: TA/TB, Ohrhörer
 Serienmäßig dabei: Ohrhörer
 Abmessungen: Breite 300 mm, Höhe 180 mm, Tiefe 90 mm

CLOU + recorder, 2 Wellenbereiche (mit eingebautem Netzteil)
 „CLOU + recorder“ steht sich gerne unter Ihre Partygäste. Er schafft immer fröhle Stunden und gute Laune. Und wenn Sie es wünschen, bringt er Ihnen natürlich auch aktuelle Informationen aus aller Welt.
 Diese Koffer-Recorder-Kombination stellt sich zu jeder Zeit auf Ihren Wunsch ein. Unter 2 Wellenbereichen (UKW und MW) finden Sie sicherlich „Ihren“ Sender. Und wenn es besonders interessant wird. Cassette einlegen und aufnehmen. Für später. Wenn's wieder darauf ankommt, das Richtige zum richtigen Zeitpunkt bereitzuhalten. Schonverständlich können Sie auch Schallplatten überspielen oder mit dem eingebauten Mikrofon eigene Aufnahmen einspielen.
 Und die Technik: 3 Watt maximale Ausgangsleistung, eingebautes Netzteil, Volltransistorisierung.
 Ausführung: schwarz
 Anschlüsse: TA/TB, Ohrhörer
 Serienmäßig dabei: Ohrhörer
 Abmessungen: Breite 320 mm, Höhe 190 mm, Tiefe 90 mm



GALAXY-mesa 6606 (9 Wellenbereiche, eingebautes Netzteil)

Ein Top-Wellenempfänger. Ein Hochleistungs-KW-Super. Ungewöhnlich gute Empfangs- und Wiedergabequalitäten auf sechs Kurzwellenbereichen: 49-m-, 41-m-, 31-m-, 25-m-, 19-m-, 16-m-Band. Dazu UKW, MW, LW. Auf insgesamt 9 Wellenbereichen hören Sie die Welt. Das internationale Programm immer trennscharf empfangen. Immer in vollem Konzertklang wiedergegeben! Dafür sorgt seine hochentwickelte Technik: stabilisierter KW-Tuner, IC in der AM-FM-ZF-Stufe; Silizium-Transistorbestückung; IC im NF-Verstärker, AM-Schwundregelung (Regelhub 60 dB) und ein zweiter Oszillator. Ein echter KW-Doppelsuper! Die maximale Ausgangsleistung von 6 Watt (!) gibt ihm herrliche Klangfülle.

Die Bedienungsfinessen von GALAXY-mesa 6606 sind eine Welt für Verwöhnte: Per Fingerdruck durch den Äther reisen. Vor Ihnen eine weite Welt von Sendern auf der großen, leicht überschaubaren Skopik-Skala. Mit silberglänzenden Rota-Abstimmknöpfen die Sender wählen. Superbequem durch einen herausklappbaren Kurbelgriff! Ausführung: nußbaumfarbig

Abmessungen: Breite 400 mm, Höhe 200 mm, Tiefe 80 mm

Technische Ausstattung GALAXY-mesa 6606

Bedienung: elektronische Abstimmung für AM und FM, elektronische Glättglieder für Klangfarbe, Lautstärke, Schwundschalter für Befehls-/Netzbetrieb; 9 Bereichstasten, Taste für KW-Bänder, Ein/Aus
AM-FM-ZF-Kompaktbaustein mit integriertem Schaltkreis; Bestückung mit Silizium-Transistoren, keramische ZF-Filter für AM und FM, Doppel-Luper für KW, stabilisierte Arbeitspunkte der Transistoren und innerhalb der IC's, elektronisch stabilisierter KW-Tuner, 11 Transistoren, 2 IC's, 1 S-Gleichrichter, 9 Dioden, 5 AM-Kreise (auf KW 1AM-Kreise), 10 FM-Kreise, Schwundregelung AM innerhalb des IC's (Regelhub 60dB), NF-IC mit einstellbarer Gesamtverstärkung, 3 Watt Soundleistung
Fernantenne für MW, LW, Teleskopantenne für UKW, KW, eingebautes Netzteil, Batterie: 6 Monzellen à 1,5 Volt, Verbrauch (für 50 mW) ca. 16 mA, Anschlüsse: TA, TB, Lautsprecher, Kleinführer, Norebuchse für Antenne/Ende, Netzanschluss

GALAXY-mesa 9000 SI (17 Wellenbereiche, eingebautes Netzteil)

Das Spitzenmodell der GALAXY-mesa-Transistor-Koffer von NORDMENDE. GALAXY-mesa 9000 SI spricht alle Sprachen. Er holt Ihnen zu jeder Zeit ein internationales Programm aus allen Kontinenten heran. Mit seinen 17 Wellenbereichen – UKW, MW, LW, 5 Kurzwellenbereiche von 1,58 bis 19,0 MHz. Und 11 gespreizte KW-Bänder:

5,88	4,86 MHz	80-m-Band	14,92	13,58 MHz	19-m-Band
5,96	6,30 MHz	49-m-Band	17,64	18,00 MHz	16-m-Band
6,90	7,41 MHz	40-m-Band	20,02	21,02 MHz	15-m-Band
8,40	9,20 MHz	31-m-Band	25,55	26,40 MHz	11-m-Band
11,59	12,47 MHz	25-m-Band	26,89	29,90 MHz	10-m-Band
13,88	14,44 MHz	20-m-Band			

Mit dieser Ausstattung und einer maximalen Ausgangsleistung von 12 Watt hören Sie weltweit Radioprogramme, Telegrafie, Seewetterdienst, Sprech- und Amateurfunkstationen. Bei Anschluß einer zusätzlichen Lautsprecherbox wird aus GALAXY-mesa 9000 SI sogar ein vollwertiges Stereogerät.

Die große, übersichtliche Skopik-Skala (mit separater Trommelskala für die Kurzwellenbänder!) macht die Sendersuche leicht. Im UKW-Bereich 6 programmierbare Stationstasten. Zahlreiche Spezialrichtungen sichern auch unter schwierigen

Bedingungen einen optimalen Empfang. Insgesamt 66 Halbleiter und 2 IC's mit 69 Funktionen sprechen für sich!

Ausführung: nußbaumfarbig

Abmessungen: Breite 490 mm, Höhe 270 mm, Tiefe 120 mm

Technische Ausstattung GALAXY-mesa 9000 SI

FM-Tuner mit 3-fach-Doppelbandabstimmung, Hochselektive FM-Verstärker, dadurch große Nebenwellensicherheit. Separate Oszillatoren für alle Empfangsbereiche, 3-fach-Abstimmung bei allen AM-Bereichen, 2 Feldeffekt-Transistoren und 2 Mesa-Transistoren (BANDS) in den AM-Eingangsstufen. Dadurch bestes Großsignatverhalten. Durchlaufende Empfangsfrequenz von 145 KHz bis 19 MHz in 5 Bereiche unterteilt. Zusätzlich 11 gespreizte KW-Bänder mit Trommelskala bis 29,9 MHz, 6 programmierbare Stationstasten für FM mit Personal-Anschalttasche, AM-2F-Bandbreiteneinstellung und Skalenbeleuchtung für Druckanstechung, 6 Watt Soundleistung. Eingebautes stabilisiertes Netzteil für 110/220 V mit Ladefunktion für einbaubare Akku-Fulwender für externe Stromversorgung bis 16 V. Automatische Abschaltung der eingetragenen Monzellen (zwei Accu) bei Netzbetrieb, Doppel-Luper für BANDS. Stark gespreizte KW-Lupe zur Feineinstellung von SSB-Sendern, Einzelkanalweiser BFO und Produkt-Demodulator zum Empfang von Einzelband-Sendungen, Abschaltbare APC-Steuerung, IC für Abstimmungspannungstabilisierung und automatische Fehlfrequenzabhängigen und plötzlichen Signaländerungen. Anzeigelampe für FM-Stereo-Sendungen, Grobes Amplitudenmanagement, abschaltbare Batteriespannungskontrolle, IC eine Teleskopantenne für FM und AM, Zwei Ferritkernchen, Abschaltbuchse für 2 Lautsprecher (Stereo), Stereo-Tonband, externe Stromversorgung, Stereo-Plattenspieler, Antennen-Tastfunktion für AM, Automatische für FM, Elektronische Glättglieder für Lautstärkenanpassung (kombiniert mit Netzschalter), Bass-, Höhen- und Balance-Einstellung, Automatische Bassunterdrückung bei FM-Stereo-Sendungen, Einzelkomplabstimmung für AM, FM und BANDS.





Erobern Sie sich eine neue Welt der Wellen, gehen Sie auf der smaragdgrünen Skopik-Skala auf Expedition. Auf separaten Skalenzonen für jeden Wellenbereich!



GALAXY-Modelle bieten eine stufenlos gleitende Präzisions-Messung zur exakten Lautstärke- und Klangfarben-Regelung.



Mit neuartigen Schwenkschaltern schalten Sie schnell von Netz- auf Batteriebetrieb um oder die Skalenbeleuchtung ein.



Integrierte Schaltkreise für kombinierte AM-FM-ZF-NF-Verstärker in 45facher Vergrößerung.



Das eingebaute Netzteil, genormte Anschlußbuchsen für Tonabnehmer/Kopfhörer und der elegant verkleidete Netzanschluß (separate Umschaltung auf Netzbetrieb) komplettieren die Ausstattung.

GALAXY

die Modellserie voller begeisternder Feinessen!



transist ROYAL

4 Wellenbereiche (mit eingebautem Netzteil)

Handlich, kompakt, in aktuellem Look – so stellt sich transist ROYAL als neuer, eleganter Transistorkoffer vor. Das ist das richtige Format für die Generation unserer Zeit: Nachrichten und Informationen aus aller Welt – Musik unterwegs, elegant und immer „voll da“.

Mit transist ROYAL hören Sie auf LW, MW, UKW und KW (19 ... bis 49 m durchgehend), 4 Wellenbereiche für gute Stimmung und viel Spaß zu jeder Gelegenheit. Mit 2 elektronischen Gleitreglern steuern Sie stufenlos Lautstärke und

Diese handlichen
Transistorkoffer
sind große »Unterhalter«



Klang, Gegentaktendstufe mit 3 Watt maximaler Ausgangsleistung. Bestückung mit 9 Transistoren, 10 Dioden, 5 AM- und 8 FM-Kreisen, AM-Schwundregulierung, FM-Begrenzung, großer Konzertlautsprecher mit ausgezeichnetem Wirkungsgrad – dieser technische Aufwand sorgt für tonscharfen Empfang, für störungsfreie Wiedergabe in jeder Situation. Ausführung: schwarz
Anschlüsse: TA, TB, Ohrhörer / Außenlautsprecher
Abmessungen: Breite 290 mm, Höhe 170 mm, Tiefe 80 mm
Technische Daten Tabelle Seite 95

transita de luxe.

4 Wellenbereiche (mit eingebautem Netzteil)

Ein komfortabler Begleiter für unterhaltsame Stunden. Hinter einem eleganten Design verbirgt sich konsequente Volltransistor-Technik, die zu allen Gelegenheiten zuverlässig aktuelle Informationen und gute Stimmung bringt. -transita de luxe- ist jung und sportlich in seinem Design. Eine übersichtliche Schaltskala sorgt für leichteste Bedienung. Elektronisch genau steuern Sie Klang und Lautstärke mit bewährten Gleitreglern. Mit einem leichten Tastendruck wählen Sie „Ihren“ Sender – auf UKW, MW, LW oder KW (19 – bis 49 m durchgehend). Mit 3 Watt maximaler Ausgangsleistung und seinem 168mm dimensionierten Konzertlautsprecher mit ausgezeichnetem Wirkungsgrad empfiehlt sich -transita de luxe- für anspruchsvollen Hörgenuss. Ausführung: schwarz
Anschlüsse: TA, TB, Ohrhörer / Außenlautsprecher
Abmessungen: Breite 290 mm, Höhe 170 mm, Tiefe 80 mm
Technische Daten Tabelle Seite 95

transita special

5 Wellenbereiche (mit eingebautem Netzteil)

Er findet seinen Platz überall. Ob in der Küche, im Reisegepäck für den Urlaub beim Camping... kurz, überall dort, wo Sie auf Ihre Unterhaltung und auf Ihre Informationen nicht verzichten wollen. Und wo wenig Platz ist. -transita SPEZIAL- ist klein, handlich und modern in seinem Design. Auf seine Technik ist Verlaß. Und die Bedienung? – Spielend leicht durch übersichtliche Drucktasten für die Senderwahl (UKW, MW, LW und zweimal KW) und elektronisch genau durch Gleitregler für Klang und Lautstärke. Das ist Radiokomfort zum Mitnehmen.
Bei 3 Watt maximaler Ausgangsleistung
Ausführung: schwarz
Anschlüsse: TA, TB, Ohrhörer / Außenlautsprecher
Abmessungen: Breite 300 mm, Höhe 195 mm, Tiefe 90 mm
Technische Daten Tabelle Seite 95



CORVETTE, 4 Wellenbereiche (mit eingebautem Netzteil)

Der Reisesuper für höchste Ansprüche mit den Wellenbereichen UKW, KW 49-m-Band, MW und LW. Unterwegs fühlt sich «CORVETTE» besonders wohl – bei Freizeit, Reise, Hobby. Mit seiner sportlich eleganten Front ist dieses Modell topfit zu allen Gelegenheiten. Die einlose Gegentaktendstufe mit 2,0 Watt maximaler Ausgangsleistung, die Bestückung mit 11 Transistoren, 8 Dioden, 1 Netzgleichrichter, 5 AM- (2 veränderbar) und 8 FM-Kreisen, AM-Schwundregelung, FM-Begrenzung – perfekte Technik für optimalen Empfang und erstklassige Wiedergabe zu jeder Gelegenheit. Lautstärkeregelung durch elektronischen Glötreiler.

Ausführung: schwarz

Anschlüsse: TA/TB, Ohrhörer, Außend Lautsprecher

Abmessungen: Breite 250 mm, Höhe 150 mm, Tiefe 75 mm

Technische Daten: Tabelle Seite 95

dickeleand, 4 Wellenbereiche (mit eingebautem Netzteil)

«dickeleand» ist attraktiv. Im Design, in seiner Technik und im Preis. Der Koffersuper, der zu jeder Zeit für die richtige Unterhaltung sorgt. Und der immer aktuelle Informationen bringt. Auf 4 Wellenbereichen (UKW, MW, LW und KW 19... bis 49 m durchgehend). Bei 4 Watt maximaler Ausgangsleistung. Seine elegante Ausführung paßt sich jeder Umgebung an. Seine sportliche Form und seine Handlichkeit machen ihn zum richtigen Partner für unterwegs. Dabei bietet es modernsten Bedienungscomfort und höchste Präzision. Klang und Lautstärke steuern Sie individuell und stufenlos mit elektronischen Glötreilern.

Ausführung: nußbaumfarbig

Anschlüsse: TA/TB, Ohrhörer, Außend Lautsprecher

Abmessungen: Breite 290 mm, Höhe 150 mm, Tiefe 75 mm

Technische Daten: Tabelle Seite 95

charleston, 4 Wellenbereiche (mit eingebautem Netzteil)

Viel Leistung zu vorteilhaftem Preis! In «charleston» steckt heiße Musik, kühle Information, Home Unterhaltung. Und in «charleston» steckt beispielhafte Technik. Sie wählen Ihren Lieblingsender unter 4 Wellenbereichen – UKW, KW 49-m-Band, MW und LW. Die Wiedergabe erfolgt über einen großen Lautsprecher mit ausgezeichnetem Wirkungsgrad. Das Ergebnis: erstklassiger Sound – ein unverwundliches

Gute Laune –
stets griffbereit!



Klangbild: Bei 2 Watt maximaler Ausgangsleistung -charleston- auch für verwöhnte Ohren perfekt!

Ausführung: alufarbig/schwarz

Anschlüsse: TA/TB, Ohrhörer, Außenlautsprecher

Abmessungen: Breite 280 mm, Höhe 150 mm, Tiefe 75 mm

Technische Daten Tabelle Seite 95

dingi, 4 Wellenbereiche (mit eingebautem Notatell)

Gute Laune - immer groß(breit) Der NORDMENDE-Kleinsuper in besonders schickem Styling. Ein mobiles Nachrichtenmagazin. Eine wandersüde „Beat-Box“. Ein Spitzenritzer seiner Klasse. Er ist der richtige Unterhalter für unterwegs und zu Hause. Mit seinen 4 Wellenbereichen (UKW, MW, LW und KW 49-m-Band) und 2,8 Watt maximaler Ausgangsleistung hat er einiges zu bieten. Zu jeder Zeit. Und dabei läßt er sich spielend leicht bedienen. Übersichtliche Drucktasten für die Wellenbereiche, ein Drehregler für den Klang sowie die präzise Steuerung der Lautstärke durch elektronisches Drehregler. Eine Freude zum Mitnehmen!

Ausführung: alufarbig/schwarz

Anschlüsse: TA/TB, Ohrhörer, Außenlautsprecher

Abmessungen: Breite 250 mm, Höhe 130 mm, Tiefe 55 mm

Technische Daten Tabelle Seite 95



Die »Temperamentvollen« zum Mitnehmen!



CARRERA de luxe, 4 Wellenbereiche (mit eingebautem Netzteil)
Der ideale Koffersuper für die ganze Familie. Seine kompromißlose Technik macht ihn zum problemlosen und zuverlässigen Partner. Unterwegs und zu Hause. Sie wählen Ihren Sender unter 4 Wellenbereichen: UKW, KW 49-m-Band, MW und LW. Die Gegentaktstufen mit 3,5 Watt maximaler Ausgangsleistung und der große Lautsprecher mit ausgezeichnetem Wirkungsgrad sorgen für eine faszinierende Klangfülle. Seine weiteren technischen Merkmale:



MAMBO, 3 Wellenbereiche (mit eingebautem Netzteil)

Ein temperamentvoller Rostertaster, der zu jeder Zeit das Richtige bringt: aktuellste Informationen, Musik und pure Laune, wann immer Sie wollen. Auf drei Wellenbereichen (UKW, KW und MW) und bei 1 Watt maximaler Ausgangsleistung. /MAMBO ist robust, weil er „überall“ dabei sein will und es manchmal mit ihm „heiß hergeht“. Seine schöne Form und seine problemlosen Bedienungsfunktionen – wie z. B. die elektronischen Gleitregler zur stufenlosen Steuerung der Lautstärke und die übersichtlichen Drucktasten für die Programmwahl – machen ihn zum attraktiven und zuverlässigen Partner.

Ausführung: schwarz

Anschlüsse: Ohrhörer/Außenlautsprecher

Seitwärts: dabei: Ohrhörer

Abmessungen: Breite 220 mm, Höhe 140 mm, Tiefe 60 mm

Technische Daten Tabelle Seite 95

windsor, 2 Wellenbereiche (mit eingebautem Netzteil)

Das flotte Leichtgewicht, das es in sich hat. Viel Technik für tollen Empfang und klaren Klang! Auf 2 Wellen (UKW und MW). Das Neueste nach Noten, die letzten Informationen – mit windsor sind Sie immer am Puls der Zeit. Mit dem schicken, kompakten Kleinsuper, der die anspruchsvolle NORDMENDE-Ausstattung bietet.

Ausführung: alufarbig

Anschluss: Ohrhörer/Außenlautsprecher

Abmessungen: Breite 210 mm, Höhe 115 mm, Tiefe 55 mm

Technische Daten Tabelle Seite 95

OXFORD, 3 Wellenbereiche (mit eingebautem Netzteil)

Der „Stimmungsgeber“ auf drei Wellen. Ob zwirrende Klänge, heiße Rhythmen, aktuelle Informationen – OXFORD bringt's auf seinen Wellenbereichen UKW, MW, LW. Mit der bewährten Technik, die keine Wünsche offenläßt. 16 Transistoren, 6 Dioden, 3 AM-/FM-Kreise und 1 Watt maximale Ausgangsleistung. Automatische Umschaltung von Batterie- auf Netzbetrieb. Die Radioperfektion zum Mitnehmen. Wieder eine NORDMENDE-Leistung, die überzeugt.

Ausführung: aufbaumfarbig

Anschlüsse: Ohrhörer/Außenlautsprecher

Abmessungen: Breite 220 mm, Höhe 135 mm, Tiefe 60 mm

Technische Daten Tabelle Seite 95



11 Transistoren (HF-Transistoren stabilisiert), 8 Dioden,
3 AM-, 8 FM-Kreise, AM-Schwundregelung, FM-Begrenzung.
Mit elektronischem Gleitregler steuern Sie stufenlos das
Klangbild nach Ihrem individuellen Geschmack.
CARRERA de luxe – das ist Koffer-Radio-Konfort. Per-
fekt in der Technik, modern im Design, attraktiv im Preis.
Ausführung: nachbaumfarbig
Anschlüsse: TA/TB, Ohrhörer/Außenlautsprecher
Abmessungen: Breite 250 mm, Höhe 150 mm, Tiefe 75 mm
Technische Daten Tabelle Seite 95

essex, 2 Wellenbereiche (mit eingebautem Netzteil)

Ein kleiner Rekord in Preis und Leistung. Das neue Überall-Radio von NORDMENDE. im Mini-Format mit Maxi-Leistung. Einfach ideal, wenn's nicht unbedingt gleich ein „ganz Großer“ sein soll. Jede Menge Sender auf zwei Wellenbereichen. Denn -essex- ist auf UKW wie MW überraschend empfangsstarke. Da zeigt sich die Überlegenheit modernster Klein-Transistor-Technik: perfekter Empfang, perfekter Klang!

Die eingebaute Ferrit- und Teleskopantenne und ein großdimensionierter Lautsprecher garantieren ideale Empfangs- und Wiedergabeeigenschaften.

Ausführung: Nußbaumfarbig

Anschlüsse: Ohrhörer / Außenlautsprecher

Serienmäßig dabei: Ohrhörer

Abmessungen: Breite 210 mm, Höhe 115 mm, Tiefe 55 mm

Technische Daten nebenstehende Tabelle.

clip und city-radio

Sie haben sich ganz aufs Mitnehmen spezialisiert. Darum sind sie taschenfreundlich, klein und handlich. Aber auch ungewöhnlich leistungsstark. Wenn es darauf ankommt, immer informiert und gut unterhalten zu sein, sind diese kleinen leistungsstarken MW-Empfänger dabei. Überall. Weil sich ihre Technik sehen lassen kann: 6 Transistoren (clip 5 Transistoren), 2 Dioden, eingebaute Ferritantenne sowie ein leistungsfähiger Lautsprecher mit stromsparender Gegentaktendstufe. Und noch etwas macht sie beliebt:

clip ist modern. Ein junges Modell in seiner Form und Farbe. Er ist unkompliziert in seiner Bedienung.

Der Richtige zum Mitnehmen.

Ausführungen: schwarz, orange

Anschluß: Ohrhörer. Serienmäßig dabei: Ohrhörer

Abmessungen: Breite 60 mm, Höhe 115 mm, Tiefe 55 mm

city-radio läßt in seinen Funktionen und in seiner Bedienung nichts zu wünschen übrig. Sein Design ist sportlich und dezent.

Ausführungen: gelb/schwarz, schwarz/gelb, orange

Anschluß: Ohrhörer. Serienmäßig dabei: Ohrhörer

Abmessungen: Breite 55 mm, Höhe 110 mm, Tiefe 50 mm

Technische Daten nebenstehende Tabelle.

koni-n, 2 Wellenbereiche (mit eingebautem Netzteil)

Ein Favorit seiner Klasse! Technisch ausgereift. Mit UKW und MW. Bildschönes Design mit Nußbaum-Front. Überraschend großzügig ausgestattet!

Der muntere Partner, der immer das Neueste weiß - Sport, Information, Nachrichten. Der immer flotte Musik zu bieten hat - Jazz, Beat, die letzten Hits. Alles immer griffbereit, überall dabei!

Wie bei allen NORDMENDE-Kleinsapern: Schwundregelung im

AM-Bereich, FM-Begrenzung.

Ausführung: Nußbaumfarbig

Anschlüsse: Ohrhörer / Außenlautsprecher.

Serienmäßig dabei: Ohrhörer

Abmessungen: Breite 210 mm, Höhe 115 mm, Tiefe 55 mm

Technische Daten nebenstehende Tabelle.



NORDMENDE

Spectra ist
eben Spectra-
man sieht's!

